





2270 Stalden–Staldenried–Gspon , 2 Sektionen

↕ Stalden-Saas (Talstation)– Staldenried ¹¹	420, 5 23, 5 45, 6 00, 6 20, 6 45, 7 05, 7 40, 8 00, 8 22, 8 57, 9 22, 9 57, 10 22, 10 57, 11 22, 11 57, 10 12 20, ⁷ 12 22, 12 57, 13 22, 13 57, 14 22, 14 57, 15 22, 15 57, 10 16 20, ⁷ 16 22, 16 57, 17 22, 17 57, 18 22, 18 57, 19 22, 19 57, 20 20, 20 30, 21 25	
	Staldenried–Gspon	4 10, 5 35, 5 50, 6 10, 6 35, 7 10, 7 30, 7 50, 8 10, 8 40, 9 10, 9 40, 10 10, 10 40, 11 10, 11 40, 12 10, 12 40, 13 10, 13 40, 14 10, 14 40, 15 10, 15 40, 16 10, 16 40, 17 10, 17 40, 18 10, 18 40, 19 10, 19 40, 20 10, 20 40, 21 10, 21 40
10 ①–⑥ 11 Zwischenstation: Staldenried, zur Kirche. Halt auf Verlangen	Bei Revisionsarbeiten wird der Betrieb eingestellt 1.Sekt.:Jeweils 1. Montag d. Monats von 7 40–11 50 und 13 40–16 50 2.Sekt.:Jeweils 2. Montag d. Monats von 7 50–11 30 und 13 20–17 00 Spezialfahrten 24 00 im Voraus anmelden Bei Verspätung der Züge und Busse wird keine Zusatzfahrt ausgeführt	A Rufbus LSG ☎ 027 952 12 35 zur Kirche ab 6 58–Rebwyer an 7 06 Rebwyer ab 7 22–zur Kirche an 7 30 (Stalden VS, Rebwyer  12.511) Rollstuhl: (♿) alle Haltestellen LSG, Staldenried ☎ 027 952 12 35
1 Min  (140) 1 Min  (12.552), (12.511) 1.Sekt.: L 1164 m, H 356 m, F 8 Min 2.Sekt.: L 1598 m, H 739 m, F 7 Min Bei Wind und Verkehrsandrang sind die Fahrzeiten nicht garantiert		


2272 Kalpetran–Embd 

↕ Kalpetran–Embd	10 5 35, 10 6 00, 6 10, 6 35, 6 45, 7 10, 7 40, 8 10, 8 35, 8 45, 9 10, 9 35, 9 45, 10 10, 10 35, 10 45, 11 10, 11 35, 11 45, 12 10, 12 35, 12 45, 13 10, 13 35, 13 45, 14 10, 14 35, 14 45, 15 10, 15 35, 15 45, 16 10, 16 35, 16 45, 17 10, 17 35, 17 45, 18 10, 18 35, 18 45, 19 10, 19 35, 19 45, 20 10, 20 35, 10 21 10, 10 21 35	
	10 ①–⑥ L 927 m, H 504 m, F 6 Min 1 Min von  (140)	Jeder 1. Mittwoch des Monats Kontrolltag von 8 00–18 00 Fahrzeiten ohne Gewähr Rollstuhl: ✗

2273 Embd–Schalb 

↕ Embd–Schalb	10 11 55, 7 00, 8 00, 9 00, 10 00, 11 00, 12 00, 13 00, 14 00, 15 00, 16 00, 17 00, 18 00, 19 00, 20 00	
	10 1 Apr–30 Okt 11 An ⁷ vom 7 Apr–27 Okt Nur bei Voranmeldung bis 20 00 am Vorabend L 902 m, H 493 m, F 5 Min	2 Min von  (2272) Während der Betriebszeit sind Extrafahrten jederzeit möglich. Informationen ☎ 027 952 11 88 Rollstuhl: ✗

2275 Grächen–Hannigalp 

↕ Grächen (Talstation Hannigalp)–Hannigalp (Bergst. Grächen)	15 Dez–25 Jan	26 Jan–22 Apr	22 Juni–13 Juli
	8 30–16 30	8 30–17 00	8 30–12 30, 13 30–16 30
Grächen (Talstation Hannigalp)–Hannigalp (Bergst. Grächen)	14 Juli–18 Aug	19 Aug–20 Okt	
	10 7 30, 8 30–17 30	10 7 30, 8 30–12 30, 13 30–17 30	
10 Frühkurs auf Anmeldung am ①, ③ um 7 30 L 2323 m, H 497 m, F 8 Min	3 Min von  (12.552/554) Rollstuhl: ♿	LGH, Grächen ☎ 027 955 60 60 www.graechen.ch info@graechen.ch	