


2300 Saas Fee–Spielboden–Längfluh  , 2 Sektionen

	21 Dez–10 Feb	11 Feb–22 Apr
↑ Saas-Fee Chalbermatten– Spielboden	830–1615	830–1630
Spielboden–Längfluh	845–1600	845–1615
↓ Längfluh–Spielboden	845–1615	845–1630
Spielboden–Saas-Fee Chalbermatten	830–1615	830–1630

15 Min von  (12.511)
1. Sek.: L 950m, H 420m, F 4 Min
2. Sek.: L 2450m, H 650m, F 12 Min

Sommerfahrplan : Auskünfte unter
www.saas-fee.ch

STB, Saas-Fee
☎ 027 958 11 00
Fax 027 958 11 01
www.saas-fee.ch

Rollstuhl : ✘

* Die Eröffnung ist abhängig von
den Schneeverhältnissen


2301 Saas Fee–Plattjen 

	21 Dez–10 Feb	11 Feb–22 Apr
↕ Saas-Fee Chalbermatten– Plattjen	830–1615	830–1630

L 2005 m, H 767 m, F 12 Min

Sommerfahrplan : Auskünfte unter
www.saas-fee.ch


STB, Saas-Fee
☎ 027 958 11 00
Fax 027 958 11 01
www.saas-fee.ch

15 Min von  (12.511)

Rollstuhl : ✘

2302 Saas Fee–Felskinn–Mittelallalin  , 2 Sektionen
(Alpin-Express/Metro Alpin)

	15 Dez–10 Feb	11 Feb–28 Apr
↑ Saas-Fee (Alpin Express)– Felskinn	830–1545	10830–1600
Felskinn–Mittelallalin	845–1545	845–1600
↓ Mittelallalin–Felskinn	845–1600	845–1615
Felskinn–Saas-Fee (Alpin Express)	830–1615	10830–1630


 ab 9 Apr ja nach Schnee- und
Pistenverhältnissen entweder
Felskinnbahn oder Alpin-Express in
Betrieb

Sommerfahrplan : Auskünfte unter
www.saas-fee.ch

STB, Saas-Fee
☎ 027 958 11 00
Fax 027 958 11 01
www.saas-fee.ch

Zwischenstation

1. Sek.: Morenia, umsteigen

5 Min von  (12.511)
1. Sek.: L 4383m, H 1198m, F 14 Min
2. Sek.: L 1473m, H 465m, F 4 Min

Rollstuhl : ☹