










**2411 Kandersteg-Allmenalp** 

Kandersteg-Allmenalp	<b>18 Mai-14 Juni</b>	<b>15 Juni-18 Aug</b>
	830-1700 alle 15 Min	800-1800 alle 15 Min
Kandersteg-Allmenalp	<b>19 Aug-8 Sep</b>	<b>9 Sep-20 Okt</b>
	830-1800 alle 15 Min	830-1700 alle 15 Min
L 1113 m, H 544 m, F 5 Min 10 Min von  (300)		
<b>In der Vor- und Nachsaison</b> fährt die Bahn nach Vereinbarung. Bei trockenem Wetter wird der Betrieb im Oktober verlängert		
<b>Rollstuhl:</b> (♿) nur Handrollstühle <b>LSKA, Kandersteg</b> ☎ 033 675 16 90 / 675 16 86 <b>Kantonale Konzession</b>		











**2412 Kandersteg-Sunnbüel (Gemmi)** 

Kandersteg-Sunnbüel	<b>22 Dez-1 Feb</b>	<b>2 Feb-14 Apr</b>	<b>15-28 Apr</b>
	900-1630 alle 30 Min	830-1700 alle 30 Min	800, 1300, 1700
Sunnbüel-Kandersteg	900-1700 alle 30 Min	830-1730 alle 30 Min	810, 1310, 1710
Kandersteg-Sunnbüel	<b>30 Mai-28 Juni</b>	<b>29 Juni-15 Sep</b>	<b>16 Sep-27 Okt</b>
	830-1630 alle 30 Min	800-1730 alle 30 Min	830-1700 alle 30 Min
Sunnbüel-Kandersteg	830-1700 alle 30 Min	800-1800 alle 30 Min	830-1730 alle 30 Min
L 2430 m, H 733 m, F 7 Min <b>Busverbindung</b> Bahnhof BLS-Talstation Kandersteg LKS siehe Feld 31.241			
<b>Extrafahrten</b> nach Vereinbarung <b>Zwischenfahrten</b> nach Bedarf			
<b>Rollstuhl:</b> ♿ <b>LKS, Kandersteg</b> ☎ 033 675 81 41			

**2417 Elsigbach (Frutigen)-Elsigenalp** 

Elsigbach-Elsigenalp	<b>9 Dez-31 März</b>	<b>8 Juni-20 Okt</b>	<b>23 Nov-14 Dez</b>
	830-1700	 830-1700 alle 15 Min,  900-1700 alle 15 Min	 830-1700
 30 Juni-30 Aug  8-29 Juni, 31 Aug-20 Okt  Bei genügend Schneeverhältnisse			
L 1500 m, H 475 m, F 6 Min  Achseten (31.230, 231)			
Weitere Fahrten nach Bedarf und Anmeldung <b>Skibus-Betrieb</b> 12 Dez-8 Apr ab Frutigen, Bahnhof 9 35 (15 00 auf telefonische Bestellung spätestens eine Stunde vor Abfahrt ☎ 033 671 11 71)			
<b>Rollstuhl:</b> ♿ <b>LEE, Frutigen</b> ☎ 033 671 33 33 <b>www.elsigen-metsch.ch</b> <b>info@elsigen-metsch.ch</b>			

**2421 Adelboden-Oey**   
**Oey-Bergläger-Sillerenbüel** , 2 Sektionen

Adelboden Dorf (Silleren)-Adelboden Oey (Sillerenbahn)	<b>1 Dez-7 Apr</b>	<b>8 Juni-20 Okt</b>
	800-1730	 800-1700,  900-1700
Adelboden Oey (Sillerenbahn)-Sillerenbüel	800-1630	 800-1630,  900-1630
Sillerenbüel-Adelboden Oey (Sillerenbahn)	800-1700	 800-1700,  900-1700
Adelboden Oey (Sillerenbahn)-Adelboden Dorf (Silleren)	800-1730	 800-1700,  900-1700
<b>Rollstuhl:</b> 1. Sektion ♿ 2. Sektion ♿		
<b>BA, Adelboden</b> ☎ 033 673 90 90 <b>www.adelboden-silleren.ch</b> <b>info@adelboden-lenk.ch</b>		
<b>10</b> ①-⑥ Adelboden-Oey 5 Min von  (31.230) (Busstation) L 440 m, H 87 m, F 3 Min		
Oey-Sillerenbüel 4 Min von  (31.230) (Haltestelle Mineralquelle) L 4358 m, H 711 m, F 15 Min		