










2411 Kandersteg-Allmenalp 

↕		18 Mai-14 Juni	15 Juni-18 Aug
	Kandersteg-Allmenalp	830-1700 alle 15 Min	800-1800 alle 15 Min
		19 Aug-8 Sep	9 Sep-20 Okt
	Kandersteg-Allmenalp	830-1800 alle 15 Min	830-1700 alle 15 Min
	L 1113 m, H 544 m, F 5 Min 10 Min von  (300)		In der Vor- und Nachsaison fährt die Bahn nach Vereinbarung. Bei trockenem Wetter wird der Betrieb im Oktober verlängert
			Rollstuhl: (♿) nur Handrollstühle LSKA, Kandersteg ☎ 033 675 16 90 / 675 16 86 Kantonale Konzession












2412 Kandersteg-Sunnbühl (Gemmi) 

↑		22 Dez-1 Feb	2 Feb-14 Apr	15-28 Apr
	Kandersteg-Sunnbühl	900-1630 alle 30 Min	830-1700 alle 30 Min	800, 1300, 1700
↓	Sunnbühl-Kandersteg	900-1700 alle 30 Min	830-1730 alle 30 Min	810, 1310, 1710
↑		30 Mai-28 Juni	29 Juni-15 Sep	16 Sep-27 Okt
	Kandersteg-Sunnbühl	830-1630 alle 30 Min	800-1730 alle 30 Min	830-1700 alle 30 Min
↓	Sunnbühl-Kandersteg	830-1700 alle 30 Min	800-1800 alle 30 Min	830-1730 alle 30 Min
	L 2430 m, H 733 m, F 7 Min		Extrafahrten nach Vereinbarung	Rollstuhl: ♿
	Busverbindung Bahnhof BLS-Talstation Kandersteg LKS siehe Feld 31.241		Zwischenfahrten nach Bedarf	LKS, Kandersteg ☎ 033 675 81 41

2417 Elsigbach (Frutigen)-Elsigenalp 

↕		9 Dez-31 März	8 Juni-20 Okt	23 Nov-14 Dez
	Elsigbach-Elsigenalp	830-1700	 830-1700 alle 15 Min,  900-1700 alle 15 Min	 830-1700
	 30 Juni-30 Aug  8-29 Juni, 31 Aug-20 Okt  Bei genügend Schneeverhältnisse	Weitere Fahrten nach Bedarf und Anmeldung		Rollstuhl: ♿
	L 1500 m, H 475 m, F 6 Min  Achseten (31.230, 231)	Skibus-Betrieb 12 Dez-8 Apr ab Frutigen, Bahnhof 9 35 (15 00 auf telefonische Bestellung spätestens eine Stunde vor Abfahrt ☎ 033 671 11 71)	LEE, Frutigen ☎ 033 671 33 33 www.elsigen-metsch.ch info@elsigen-metsch.ch	

2421 Adelboden-Oey 
Oey-Bergläger-Sillerenbühl , 2 Sektionen

↑		1 Dez-7 Apr	8 Juni-20 Okt
	Adelboden Dorf (Silleren)-Adelboden Oey (Sillerenbahn)	800-1730	 800-1700,  900-1700
	Adelboden Oey (Sillerenbahn)-Sillerenbühl	800-1630	 800-1630,  900-1630
↓	Sillerenbühl-Adelboden Oey (Sillerenbahn)	800-1700	 800-1700,  900-1700
	Adelboden Oey (Sillerenbahn)-Adelboden Dorf (Silleren)	800-1730	 800-1700,  900-1700
	 ①-⑥ Adelboden-Oey 5 Min von  (31.230) (Busstation) L 440 m, H 87 m, F 3 Min	Oey-Sillerenbühl 4 Min von  (31.230) (Haltestelle Mineralquelle) L 4358 m, H 711 m, F 15 Min	Rollstuhl: 1. Sektion ♿ 2. Sektion ♿ BA, Adelboden ☎ 033 673 90 90 www.adelboden-silleren.ch info@adelboden-lenk.ch