












2572–2576 ZENTRALSCHWEIZ





2572 Morschach–Stoos 

	9 Dez–31 März, 13 Apr–3 Nov, 16 Nov–14 Dez		
Morschach Talstat. (Luftseilb)–Stoos Bergstat. (Luftseilb)	705, 740, 810, 840, 910, 940, 1010, 1040, 1110, 1140, 1210, 1240, 1310, 1340, 1410, 1440, 1510, 1540, 1610, 1640, 1710, 1740, 1810, 1840, 1910, 2010, 2110, 2210, 2310		
 täglich 9 Dez–31 März Fr und Sa	Betrieb wegen Revision vom 1–12 Apr und vom 4–15 Nov eingestellt	Rollstuhl : 	
1 Min von  (60.504) L 2200 m, H 574 m, F 5 Min	Vor und an Feiertagen gibt es keine zusätzlichen Spezialfahrten	LMS, Morschach  041 818 08 92 info@stoos.ch www.stoos.ch	





2573 Sahli (Bisisthal)–Glattalp 

	Fronleichnam 30 Mai–2 Juni	Frühling / Herbst 7–27 Juni, 30 Aug–13 Okt
Sahli (Luftseilbahn Glattalp)– Glattalp	802–1202 alle 30 Min, 1302–1702 alle 30 Min	802–1202 alle 30 Min, 1302–1702 alle 30 Min,  1732,  1802
	Sommer 28 Juni–29 Aug	Oktoberwochenende 19, 20, und 26, 27 Okt
Sahli (Luftseilbahn Glattalp)– Glattalp	732–1202 alle 30 Min, 1302–1802 alle 30 Min	802–1202 alle 30 Min, 1302–1702 alle 30 Min
 Freitag–Sonntag und Feiertage	Bei Voranmeldung sind zusätzliche Fahrten möglich	EBS, Bisisthal  LSG 041 819 49 94  EBS 041 819 47 35 (Daniel Schelbert verlangen) www.glattalp.ch Kantonale Konzession
1 Min von  (60.506) L 2197 m, H 722 m, F 8 Min	Zwischenfahrten ab 3 erwachsenen Personen	
Fahrten werden nur bei Bedarf ausgeführt	Rollstuhl : 	






2574 Illgau–Ried (Muotathal) 

	Montag–Freitag ohne Feiertage	Samstage, Sonntage und Feiertage
Illgau (Luftseilbahn)–Ried (Muotathal) (Seilbahn)	700–1800	800–1800
1 Min von  (60.501) L 374 m, H 227 m, F 2 Min	Rollstuhl :  nur Handrollstühle, Voranmeldung erforderlich (1h)	SRI, Illgau  079 783 15 78 Bergstation  041 830 21 48 www.illgau-ried.ch Kantonale Konzession
Anschluss von bzw an alle Autokurse Mo–Fr von 700–1800		

2575 Illgau–St. Karl 

	tätlich Dez, Jan, Feb, März	Mo–Sa ohne allg. Feiertage Apr–Nov	So und allg. Feiertage Apr–Nov
Illgau Dorf–Oberberg St. Karl	845–1145, 1245–1645	845, 945, 1045, 1145, 1245, 1345, 1445, 1545, 1645	845–1145, 1245–1645
2 Min von  Illgau–Ried (2574). L 1413 m, H 364 m, F 7 Min	Rollstuhl : 	LIV, Illgau Autom. Information  041 830 18 18 Betriebsleitung  Natel 079 381 92 73 www.seilbahn.illgau.ch Kantonale Konzession	
Extrafahrten aussserhalb des Fahrplans möglich. Müssen aber telefonisch angemeldet werden			

2576 Brunnli–Holzegg 

Brunnli SZ–Holzegg	800, 830, 900, 915, 930, 1000, 1030, 1100, 1130, 1200, 1215, 1230, 1300, 1330, 1400, 1415, 1430, 1500, 1530, 1600, 1630, 1700		
1 Min von  (60.554) L 1503 m, H 305 m, F 5 Min	Rollstuhl :  nur Handrollstühle, Voranmeldung erforderlich (1h)	LBH, Alpthal  041 811 12 34  Fax 041 811 12 59 Autom. Wetterbericht  041 811 66 44	
Betrieb wegen Revision ab Ende November bis Anfangs Skisaison und ab Ende Skisaison jeweils ca 3 Wochen eingestellt			