


2596 Andermatt–Nätschen–Gütsch (Gütsch-Express) ↗, 2 Sektionen

5 Min von  (142-144)
L 2172 m, H 924 m, F 7 Min
Zwischenstation Nätschen

Betriebszeiten : Bitte informieren
Sie sich unter www.skiarena.ch
For informations please consult the
site www.skiarena.ch

Rollstuhl : ☎ +41 58 200 69 69

**Andermatt-Sedrun Sport AG
Andermatt**
☎ +41 58 200 69 69
www.skiarena.ch
info@skiarena.ch

2597 Andermatt–Gurschen–Gemsstock ↕, 2 Sektionen

**täglich vom 9 Dez–22 Apr;
Freitag–Sonntag vom 26 Apr–19 Mai**


Andermatt (Gemsstockbahn)
–Gurschen **10** 8 30–16 00 alle 15 Min

Gurschen–Gemsstock **10** 8 40–15 55 alle 15 Min

← Gemsstock–Gurschen **10** 8 40–15 55 alle 15 Min



Gurschen–Andermatt
(Gemsstockbahn) **10** 8 30–16 30 alle 15 Min

10 Bei Andrang durchgehender
Betrieb

10 Min von  (142-144)
L 4030 m, H 1523 m, F 12 Min

Bei genügender Schneelage
allfälliger Betrieb jeweils Fr–So im
Nov und Dez
Infos unter skiarena.ch
Kein Sommerbetrieb mehr.

Rollstuhl:

1. Sektion 
2. Sektion () nur Handrollstühle

ASS, Andermatt
☎ 041 887 14 45
Autom. Wetterbericht
☎ 041 887 01 81
www.skiarena.ch
info@skiarena.ch

2598 Oberalppass–Schneehüenerstock (Schneehüenerstock-Express) ↗

L 1710 m, H 548 m, F 6 Min

Rollstuhl : ☎ +41 58 200 69 69

Betriebszeiten : Bitte informieren
Sie sich unter www.skiarena.ch
For informations please consult the
site www.skiarena.ch

**Andermatt-Sedrun Sport AG
Andermatt**
☎ +41 58 200 69 69
www.skiarena.ch
info@skiarena.ch

2599 Intschi–Arnisee ↕

Dezember, Januar, Februar, März

April, Mai, September, Oktober

Intschi–Arnisee **10** 8 35–11 55 alle 20 Min, **1** 8 55–9 55 alle
20 Min, **10** 12 55–16 35 alle 20 Min

7 35–11 55 alle 20 Min, 12 55–17 35 alle 20
Min


Juni, Juli, August

November

Intschi–Arnisee 6 55–11 55 alle 20 Min, 12 55–19 35 alle 20
Min

☎ 8 35–11 55 alle 20 Min, **8** 55–9 55 alle
20 Min, **10** 12 55–16 35 alle 20 Min

10 **2**–**7**

 (60.401) bei der Talstation
L 1319 m, H 713 m, F 8 Min

1 = Montag
8 = Montag–Freitag
10 = Samstag, Sonntag und
Feiertage

Abends nach der letzten offiziellen
Fahrt wird die Bahn auf Jeton-
Betrieb umgestellt.

Dez–März wird an Montagen
ab 10 15 Uhr auf Jetonbetrieb
umgestellt.
Ebenso im Nov Montag–Freitag
ab 10 15 Uhr.
Tel. Jeton 078 828 66 01

Rollstuhl:

 nicht alle Haltestellen

LGIA, Intschi
☎ 041 883 16 88
www.seilbahn-intschi-arnisee.ch
Kantonale Konzession