



2652 Lugano–Monte S. Salvatore **16 März–3 Nov**Lugano-Paradiso M5–Monte San Salvatore 900–1700 ogni 30 min, **10** 1730, **10** 1800, **11** 1900–2300 ogni 30 min**10** 31 mar–26 ott
11 12 lug–31 ago6 min da  (Lugano-Paradiso)
5 min da  (Lugano-Paradiso 631)
L 1658 m, Di 601 m, Dp 10 minCorse continue in caso di forte
affluenza


Stazione intermedia Pazzallo

Dal 24 mag al 6 lug e dal 6 set
al 14 set aperti tutti i venerdì e
sabato fino alle 23 00
(corsa 18 30 esclusa)Dal 5 nov 2018 fino al 15 mar 2019
e dal 4 nov fino al 7 dic 2019
l'esercizio è sospeso

con riserva di modifiche

sedia a rotelle:
(♿) solo sedie a rotelle manuali**M5, Lugano Paradiso**
☎ 091 985 28 28
info@montesansalvatore.ch
www.montesansalvatore.ch**2653 Cassarate–Suvigliana–(Monte-Brè)** , 1. sezione**9 dic–6 gen (25 dic chiuso), 2 mar–14 dic**Cassarate–Suvigliana 700–2100 ogni 15 min, **10** 2115–2300 ogni 15 min, **10** 2320**10** ⑤, ⑥ dal 5 lug–31 ago nonché 1
ago

L 1621 m, Di 660 m

Coincidenza con 2. sezione è
garantita solo tramite corse con
partenza al minuto 15 e 45 da
Cassarate.Anschluss an 2. Sektion ist nur
garantiert bei Abfahrten zur
Minute 15 u 45 ab Cassarate.gennaio e febbraio chiuso per
revisioni**sedia a rotelle:** Trasporto con minibus,
preavviso necessario
☎ 058 866 75 66**FMB, Ruvigliana**
☎ 091 971 31 71
Fax 091 972 37 48
www.montebre.ch
info@montebre.ch**2653.1 (Cassarate)–Suvigliana–Monte-Brè** , 2. sezione**9 dic–6 gen (25 dic chiuso), 2 mar–14 dic**

Suvigliana	905	935	1005	30 minuti	ogni	1635	1705	10 1735	10 1805	11 1835	11 1905	12 1935	12 2005
Albonago x	907	937	1007		ogni	1637	1707	1737	1807	1837	1907	1937	2007
Aldesago x	911	941	1011			1641	1711	1741	1811	1841	1911	1941	2011
Brè Villaggio x	916	946	1016			1646	1716	1746	1816	1846	1916	1946	2016
Monte Brè o	918	948	1018			1648	1718	10 1748	10 1818	11 1848	11 1918	12 1948	12 2018

Suvigliana	12 2035	12 2105	12 2135	12 2205	12 2235	12 2305
Albonago x	2037	2107	2137	2207	2237	2307
Aldesago x	2041	2111	2141	2211	2241	2311
Brè Villaggio x	2046	2116	2146	2216	2246	2316
Monte Brè o	12 2048	12 2118	12 2148	12 2218	12 2248	12 2318




Monte Brè	905	935	1005	30 minuti	ogni	1635	1705	10 1735	10 1805	11 1835	11 1905	12 1935	12 2005
Brè Villaggio x	907	937	1007		ogni	1637	1707	1737	1807	1837	1907	1937	2007
Aldesago x	911	941	1011			1641	1711	1741	1811	1841	1911	1941	2011
Albonago x	916	946	1016			1646	1716	1746	1816	1846	1916	1946	2016
Suvigliana o	918	948	1018			1648	1718	10 1748	10 1818	11 1848	11 1918	12 1948	12 2018

Monte Brè	12 2035	12 2105	12 2135	12 2205	12 2235	12 2305
Brè Villaggio x	2037	2107	2137	2207	2237	2307
Aldesago x	2041	2111	2141	2211	2241	2311
Albonago x	2046	2116	2146	2216	2246	2316
Suvigliana o	12 2048	12 2118	12 2148	12 2218	12 2248	12 2318

10 1 apr–31 ott
11 1 giu–31 ott nonché 19–22 apr
12 ⑤, ⑥ dal 5 lug–31 ago nonché 1
ago

L 1621 m, Di 660 m

gennaio e febbraio chiuso per
revisioni**sedia a rotelle:** Trasporto con minibus,
preavviso necessario
☎ 058 866 75 66**FMB, Ruvigliana**
☎ 091 971 31 71
Fax 091 972 37 48
www.montebre.ch
info@montebre.ch