



2652 Lugano–Monte S. Salvatore **16 März–3 Nov**Lugano-Paradiso M5–Monte San Salvatore 900–1700 ogni 30 min, **10** 1730, **10** 1800, **11** 1900–2300 ogni 30 min**10** 31 mar–26 ott
11 12 lug–31 ago6 min da  (Lugano-Paradiso)
5 min da  (Lugano-Paradiso 631)
L 1658 m, Di 601 m, Dp 10 minCorse continue in caso di forte
affluenza


Stazione intermedia Pazzallo

Dal 24 mag al 6 lug e dal 6 set
al 14 set aperti tutti i venerdì e
sabato fino alle 23 00
(corsa 18 30 esclusa)Dal 5 nov 2018 fino al 15 mar 2019
e dal 4 nov fino al 7 dic 2019
l'esercizio è sospeso

con riserva di modifiche

sedia a rotelle:
(♿) solo sedie a rotelle manuali**M5, Lugano Paradiso**
☎ 091 985 28 28
info@montesansalvatore.ch
www.montesansalvatore.ch**2653 Cassarate–Suvigliana–(Monte-Brè)** , 1. sezione**9 dic–6 gen (25 dic chiuso), 2 mar–14 dic**Cassarate–Suvigliana 700–2100 ogni 15 min, **10** 2115–2300 ogni 15 min, **10** 2320**10** ⑤, ⑥ dal 5 lug–31 ago nonché 1
ago

L 1621 m, Di 660 m

Coincidenza con 2. sezione è
garantita solo tramite corse con
partenza al minuto 15 e 45 da
Cassarate.Anschluss an 2. Sektion ist nur
garantiert bei Abfahrten zur
Minute 15 u 45 ab Cassarate.gennaio e febbraio chiuso per
revisioni**sedia a rotelle:** Trasporto con minibus,
preavviso necessario
☎ 058 866 75 66**FMB, Ruvigliana**
☎ 091 971 31 71
Fax 091 972 37 48
www.montebre.ch
info@montebre.ch**2653.1 (Cassarate)–Suvigliana–Monte-Brè** , 2. sezione**9 dic–6 gen (25 dic chiuso), 2 mar–14 dic**

Suvigliana	905	935	1005	30 minuti	ogni	1635	1705	10 1735	10 1805	11 1835	11 1905	12 1935	12 2005
Albonago x	907	937	1007	1637	1707	10 1737	10 1807	11 1837	11 1907	12 1937	12 2007		
Aldesago x	911	941	1011	1641	1711	10 1741	10 1811	11 1841	11 1911	12 1941	12 2011		
Brè Villaggio x	916	946	1016	1646	1716	10 1746	10 1816	11 1846	11 1916	12 1946	12 2016		
Monte Brè o	918	948	1018	1648	1718	10 1748	10 1818	11 1848	11 1918	12 1948	12 2018		

Suvigliana	12 2035	12 2105	12 2135	12 2205	12 2235	12 2305
Albonago x	2037	2107	2137	2207	2237	2307
Aldesago x	2041	2111	2141	2211	2241	2311
Brè Villaggio x	2046	2116	2146	2216	2246	2316
Monte Brè o	12 2048	12 2118	12 2148	12 2218	12 2248	12 2318




Monte Brè	905	935	1005	30 minuti	ogni	1635	1705	10 1735	10 1805	11 1835	11 1905	12 1935	12 2005
Brè Villaggio x	907	937	1007	1637	1707	10 1737	10 1807	11 1837	11 1907	12 1937	12 2007		
Aldesago x	911	941	1011	1641	1711	10 1741	10 1811	11 1841	11 1911	12 1941	12 2011		
Albonago x	916	946	1016	1646	1716	10 1746	10 1816	11 1846	11 1916	12 1946	12 2016		
Suvigliana o	918	948	1018	1648	1718	10 1748	10 1818	11 1848	11 1918	12 1948	12 2018		

Monte Brè	12 2035	12 2105	12 2135	12 2205	12 2235	12 2305
Brè Villaggio x	2037	2107	2137	2207	2237	2307
Aldesago x	2041	2111	2141	2211	2241	2311
Albonago x	2046	2116	2146	2216	2246	2316
Suvigliana o	12 2048	12 2118	12 2148	12 2218	12 2248	12 2318

10 1 apr–31 ott
11 1 giu–31 ott nonché 19–22 apr
12 ⑤, ⑥ dal 5 lug–31 ago nonché 1
ago

L 1621 m, Di 660 m

gennaio e febbraio chiuso per
revisioni**sedia a rotelle:** Trasporto con minibus,
preavviso necessario
☎ 058 866 75 66**FMB, Ruvigliana**
☎ 091 971 31 71
Fax 091 972 37 48
www.montebre.ch
info@montebre.ch