


**2700 Zürich Central–Hochschulen**  (ZVV Linie 24) **Zürich Central (Polybahn)**  
Zürich Polyterrasse7 Min von  (von Zürich HB)  
L 176 m, H 41 m, F 2 Min**Rollstuhl:** An  sowie 1 Mai kein BetriebFahrten ca alle 2–5 Minuten  
Mo–Fr 06 45–19 15  
Sa 07 30–14 00**PBZ, Polybahn Zürich**  
ZVV-Contact  
☎ 0848 988 988 (CHF 0.08/Min)  
www.zvv.ch**2701 Zürich Seilbahn Rigiblick–Rigiblick**  (ZVV Linie 23) **Zürich, Seilbahn Rigiblick**  
Zürich, Goldauerstrasse  
Zürich, Hadlaubstrasse  
Zürich, Germaniastrasse  
Zürich, Rigiblick1 Min von Tram 9/10 Bus 33 Zürich  
Seilbahn Rigiblick  
L 385 m, H 96 m, F 3 Min**Rollstuhl:**  Alle Kurse, nicht alle Haltestellen

Fahrten 05 20–01 00 alle 6 Min



**VBZ, Zürich**  
ZVV-Contact  
☎ 0848 988 988 (CHF 0.08/Min)  
www.zvv.ch**2705 Adliswil–Felsenegg**  (ZVV Linie 26) **Täglich vom 9 Dez–24 Feb, 6 Apr–14 Dez**

Adliswil–Felsenegg

10 08 05, 10 8 20, 10 8 35, 10 8 50, 9 05, 9 20, 9 35, 9 50, 10 05, 10 20, 10 35, 10 50, 11 05, 11 20, 11 35, 11 50, 12 05, 12 20, 12 35, 12 50, 13 05, 13 20, 13 35, 13 50, 14 05, 14 20, 14 35, 14 50, 15 05, 15 20, 15 35, 15 50, 16 05, 16 20, 16 35, 16 50, 17 05, 17 20, 17 35, 17 50, 18 05, 18 20, 18 35, 18 50, 19 05, 19 20, 19 35, 19 50, 20 05, 20 20, 20 35, 20 50, 21 05, 21 20, 21 35, 21 50, 22 05, 22 20, 22 35, 22 50, 23 05, 23 20, 23 35, 23 50, 24 05, 24 20, 24 35, 24 50, 25 05, 25 20, 25 35, 25 50, 26 05, 26 20, 26 35, 26 50, 27 05, 27 20, 27 35, 27 50, 28 05, 28 20, 28 35, 28 50, 29 05, 29 20, 29 35, 29 50, 30 05, 30 20, 30 35, 30 50, 31 05, 31 20, 31 35, 31 50
---

10 6 Apr–26 Okt  
11 ⑤, ⑥ sowie 26, 31 Dez, 2 Jan, ohne 28, 29 Dez; ⑧ von 6 Apr–26 Okt  
12 31 Dez, 5, 6 Juli, 1 Aug  
13 31 Dez/1 Jan, 5/6, 6/7 Juli, 1/2 Aug  
14 31 Dez/1 Jan, 5/6 Juli

Veloselbstverlad nur bei genügend Platz

8 Min von  (712)  
L 1048 m, H 307 m, F 5 Min**Selbstkontrolle:** Die Fahrausweise bitte vor der Fahrt lösen oder entwerthen. Talstation bedient, Bergstation Automat. Keine Kondukteurbegleitung.**Wegen Revision ausser Betrieb: vom 25Feb–5 Apr****Rollstuhl:** **LAF, Adliswil**  
☎ 044 710 73 30  
www.laf.ch  
info@laf.ch**2710 Mühleggbahn St. Gallen** **Verkehrt auf Anforderung von 5 40–0 50**13 Min von  (von St. Gallen)  
L 319 m, H 68 m, F 2 Min**MSG, St. Gallen**  
Auskunft ☎ 071 243 95 11**Rollstuhl:** **2725 Jakobsbad–Kronberg** **9 Dez–17 März sowie ab 21 Okt****19 Apr–30 Juni****1 Juli–20 Okt**


Jakobsbad (Kronbergbahn)–Kronberg

⑦ 8 00, ⑦ 8 30, 9 00–17 00 alle 30 Min

10 8 00, 10 8 30, 9 00–17 00 alle 30 Min, 10 17 30, 10 18 00

8 00–18 00 alle 30 Min

10 ① vom 19 Apr–30 Juni

**Betrieb wegen Revision vom 18 März–18 Apr eingestellt**2 Min von  (854)  
L 3223 m, H 772 m, F 8 Min**Rollstuhl:** **LJK, Jakobsbad** ☎ 071 794 12 89  
Wetterbericht ☎ 071 794 14 14  
www.kronberg.ch  
info@kronberg.ch