





































2273 Emd - Schalb 

Stand: 26. September 2019

↑ |12

Embd (Luftseilbahn)	  5 55	  5 55	 7 00	 8 00	 9 00	 10 00	 11 00	 12 00
Schalb	  6 00	  6 00	 7 05	 8 05	 9 05	 10 05	 11 05	 12 05


















---

Embd (Luftseilbahn)	 13 00	 14 00	 15 00	 16 00	 17 00	 18 00	 19 00	 20 00
Schalb	 13 05	 14 05	 15 05	 16 05	 17 05	 18 05	 19 05	 20 05










2273 Schalb - Emd - 

Stand: 26. September 2019

↓ |12

Schalb	  5 55	  5 55	 7 00	 8 00	 9 00	 10 00	 11 00	 12 00
Embd (Luftseilbahn)	  6 00	  6 00	 7 05	 8 05	 9 05	 10 05	 11 05	 12 05

---

Schalb	 13 00	 14 00	 15 00	 16 00	 17 00	 18 00	 19 00	 20 00
Embd (Luftseilbahn)	 13 05	 14 05	 15 05	 16 05	 17 05	 18 05	 19 05	 20 05

## Zeichenerklärung


- ① Montag  
⑥ Samstag

- ⑦ Sonntag  
10 ① – ⑥ vom 1.4.–30.10.

- 11 ⑦ vom 5.4.–25.10.  
12 Nur bei Voranmeldung bis 20 00 am Vorabend

- ↑ Bergfahrt  
↓ Talfahrt

- Abfahrtszeit  
● Abfahrtszeit

- Ankunftszeit  
 Kabinenbahn

Allgemeine Feiertage sind: 1.1., 2.1., Karfreitag, Ostermontag, Auffahrt, Pfingstmontag, 1.8., 25.12., 26.12.

Umsteigezeit Seilbahn zur nächsten Haltestelle

Embd (Luftseilbahn) –  
Embd (Seilbahn) Bergstation **2 Min**

Bemerkungen

Während der Betriebszeit sind Extrafahrten  
jederzeit möglich.  
Informationen ☎ 027 952 11 88

Barrierefreies Reisen

✗ Nicht rollstuhlgängig

Transportunternehmen

Seilbahngenossenschaft Emd-Schalb  
SGES, Emd  
☎ 027 952 11 88