




2320 Ried-Brig - Rosswald 

Stand: 8. Oktober 2019













vom 15.12.–19.12.

↑	Ried-Brig (Rosswald Talstat.)	 8 00	 8 45	 11 45	 13 00	 17 00	 17 30
	Rosswald	 8 10	 8 55	 11 55	 13 10	 17 10	 17 40

2320 Rosswald - Ried-Brig 

Stand: 8. Oktober 2019

















vom 15.12.–19.12.

↓	Rosswald	 8 00	 8 45	 11 45	 13 00	 17 00	 17 30
	Ried-Brig (Rosswald Talstat.)	 8 10	 8 55	 11 55	 13 10	 17 10	 17 40

2320 Ried-Brig - Rosswald 

Stand: 8. Oktober 2019

















vom 20.12.–29.3.

↑			⊙ durchgehend	⊙ durchgehend	⊙ durchgehend		
	Ried-Brig (Rosswald Talstat.)	 7 30	 8 00 - 14 30	 14 31 - 15 14	 15 15 - 18 15	 19 15	
	Rosswald	 7 40	 8 10 - 14 40	 14 41 - 15 24	 15 25 - 18 25	 19 25	
	Ried-Brig (Rosswald Talstat.)	 20 15	 10  21 30				
	Rosswald	 20 25	 10  21 40				

2320 Rosswald - Ried-Brig 

Stand: 8. Oktober 2019













vom 20.12.–29.3.

↓			⊙ durchgehend	⊙ durchgehend	⊙ durchgehend		
	Rosswald	 7 30	 8 00 - 14 30	 14 31 - 15 14	 15 15 - 18 15	 19 15	
	Ried-Brig (Rosswald Talstat.)	 7 40	 8 10 - 14 40	 14 41 - 15 24	 15 25 - 18 25	 19 25	
	Rosswald	 20 15	 10  21 30				
	Ried-Brig (Rosswald Talstat.)	 20 25	 10  21 40				

2320 Ried-Brig - Rosswald 

Stand: 8. Oktober 2019













vom 16.5.–5.6.

↑	Ried-Brig (Rosswald Talstat.)	 8 00	 8 45	 11 45	 13 00	 17 00	 17 30
	Rosswald	 8 10	 8 55	 11 55	 13 10	 17 10	 17 40

2320 Rosswald - Ried-Brig 

Stand: 8. Oktober 2019


vom 16.5.–5.6.

↓	Rosswald	 8 00	 8 45	 11 45	 13 00	 17 00	 17 30
	Ried-Brig (Rosswald Talstat.)	 8 10	 8 55	 11 55	 13 10	 17 10	 17 40

2320 Ried-Brig - Rosswald 

Stand: 8. Oktober 2019


6.6.–19.6., vom 19.10.–25.10.

↑	Ried-Brig (Rosswald Talstat.)	 7 30	 8 00	 10 00	 11 45	 13 00	 15 00	 17 00	 17 30
	Rosswald	 7 40	 8 10	 10 10	 11 55	 13 10	 15 10	 17 10	 17 40

2320 Rosswald - Ried-Brig 

Stand: 8. Oktober 2019

6.6.–19.6., vom 19.10.–25.10.

↓ Rosswald	 7 30	 8 00	 10 00	 11 45	 13 00	 15 00	 17 00	 17 30
Ried-Brig (Rosswald Talstat.)	 7 40	 8 10	 10 10	 11 55	 13 10	 15 10	 17 10	 17 40

2320 Ried-Brig - Rosswald 

Stand: 8. Oktober 2019

vom 20.6.–18.10.

↑ Ried-Brig (Rosswald Talstat.)	 7 30	 8 00	 8 30	 9 00	 9 30	 10 00	 10 30	 11 00
Rosswald	 7 40	 8 10	 8 40	 9 10	 9 40	 10 10	 10 40	 11 10

Ried-Brig (Rosswald Talstat.)	 11 45	 13 00	 13 30	 14 00	 14 30	 15 00	 15 30	 16 00
Rosswald	 11 55	 13 10	 13 40	 14 10	 14 40	 15 10	 15 40	 16 10

Ried-Brig (Rosswald Talstat.)	 16 30	 17 00	 17 30	 18 05	 19 15			
Rosswald	 16 40	 17 10	 17 40	 18 15	 19 25			

2320 Rosswald - Ried-Brig 

Stand: 8. Oktober 2019

vom 20.6.–18.10.

↓ Rosswald	 7 30	 8 00	 8 30	 9 00	 9 30	 10 00	 10 30	 11 00
Ried-Brig (Rosswald Talstat.)	 7 40	 8 10	 8 40	 9 10	 9 40	 10 10	 10 40	 11 10



Rosswald	 11 45	 13 00	 13 30	 14 00	 14 30	 15 00	 15 30	 16 00
Ried-Brig (Rosswald Talstat.)	 11 55	 13 10	 13 40	 14 10	 14 40	 15 10	 15 40	 16 10

Rosswald	 16 30	 17 00	 17 30	 18 05	 19 15			
Ried-Brig (Rosswald Talstat.)	 16 40	 17 10	 17 40	 18 15	 19 25			

2320 Ried-Brig - Rosswald 

Stand: 8. Oktober 2019




vom 19.10.–25.10.

↑ Ried-Brig (Rosswald Talstat.)	 7 30	 8 00	 10 00	 11 45	 13 00	 15 00	 17 00	 17 30
Rosswald	 7 40	 8 10	 10 10	 11 55	 13 10	 15 10	 17 10	 17 40

2320 Rosswald - Ried-Brig 

Stand: 8. Oktober 2019

vom 19.10.–25.10.

↓ Rosswald	 7 30	 8 00	 10 00	 11 45	 13 00	 15 00	 17 00	 17 30
Ried-Brig (Rosswald Talstat.)	 7 40	 8 10	 10 10	 11 55	 13 10	 15 10	 17 10	 17 40

2320 Ried-Brig - Rosswald 

Stand: 8. Oktober 2019









vom 23.11.–12.12.

↑ Ried-Brig (Rosswald Talstat.)	 8 00	 8 45	 11 45	 13 00	 17 00	 17 30		
Rosswald	 8 10	 8 55	 11 55	 13 10	 17 10	 17 40		

2320 Rosswald - Ried-Brig 

Stand: 8. Oktober 2019

vom 23.11.–12.12.


↓ Rosswald	 8 00	 8 45	 11 45	 13 00	 17 00	 17 30
Ried-Brig (Rosswald Talstat.)	 8 10	 8 55	 11 55	 13 10	 17 10	 17 40

Zeichenerklärung

⑤ Freitag

⑥ Samstag

© Samstage, Sonn- und allg. Feiertage

 ⑤ – ⑥ vom 20.6.–6.9.

↑ Bergfahrt

↓ Talfahrt

● Abfahrtszeit

● Abfahrtszeit

● Ankunftszeit

 Kabinenbahn

Allgemeine Feiertage sind: 1.1., 2.1., Karfreitag, Ostermontag, Auffahrt, Pfingstmontag, 1.8., 25.12., 26.12.

Umsteigezeit Seilbahn zur nächsten HaltestelleRied-Brig (Rosswald Talstat.) –
Ried-Brig, Talstation LRR **2 Min****Bemerkungen**

L 1716m, H 781m, F 10 Min

Revisionsarbeiten:

30.3. - 15.5.2020

26.10. - 22.11.2020

④ 7:30, 17:00 bei Voranmeldung bis 07:30

Kontrolltag:

Betriebseinstellung jeden ersten Montag im Monat von
14:00 - 16:00**Barrierefreies Reisen**

✘ Nicht rollstuhlgängig. Ausnahmen auf Anfrage

Transportunternehmen

Rosswald Bahnen AG

LRR, Ried-Brig

☎ 027 923 20 04

www.rosswald-bahnen.ch