

2500 Marbach - Marbachegg 

Stand: 25. Oktober 2019

vom 21.12.–19.3.



⌚ durchgehend

Marbach (Talstation)	 8 30 - 17 00
Marbachegg	 8 39 - 17 09

2500 Marbachegg - Marbach 

Stand: 25. Oktober 2019

vom 21.12.–19.3.



⌚ durchgehend

Marbachegg	 8 30 - 17 00
Marbach (Talstation)	 8 39 - 17 09

2500 Marbach - Marbachegg 

Stand: 25. Oktober 2019

vom 9.5.–25.10.





⌚ durchgehend



11

⌚ durchgehend

Marbach (Talstation)	 8 00 - 8 29	 8 30 - 17 30
Marbachegg	 8 09 - 8 38	 8 39 - 17 39

2500 Marbachegg - Marbach 

Stand: 25. Oktober 2019

vom 9.5.–25.10.







⌚ durchgehend



11

⌚ durchgehend

Marbachegg	 8 00 - 8 29	 8 30 - 17 30
Marbach (Talstation)	 8 09 - 8 38	 8 39 - 17 39


Zeichenerklärung

① Sonntag

10 ⑦ vom 31.5.–25.10.

11 Vom 9.-29.5. an ① - ③, ⑤ Betrieb nur bei schönem Wetter.
 Infos am Vorabend auf marbachegg.ch oder
 ☎ 034 493 36 37

↑ Bergfahrt
 ↓ Talfahrt
 ● Abfahrtszeit

● Abfahrtszeit
 ● Ankunftszeit
 Kabinenbahn

 Gondelbahn

Allgemeine Feiertage sind: 1.1., 2.1., Karfreitag, Ostermontag, Auffahrt, Pfingstmontag, 1.8., 25.12., 26.12.

Umsteigezeit Seilbahn zur nächsten HaltestelleMarbach (Talstation) – Marbachegg, Talstation **2 Min**

Bemerkungen

L 1980 m, H 588 m, F 9 Min

Bei schlechter Witterung kann der Betrieb eingeschränkt werden

Barrierefreies Reisen

♿ Rollstuhlgängig

Transportunternehmen

Marbach-Marbachegg

LMM, Marbach

Autom. Auskunftsdienst: ☎ 034 493 36 37

☎ 034 493 33 88

www.marbachegg.ch