

2503 Sörenberg - Rossweid 

Stand: 15. Oktober 2019

vom 15.12.–29.3.



durchgehend

Sörenberg (Talst. Rossweid)	 8 30 - 16 30
Rossweid	 8 36 - 16 36

2503 Rossweid - Sörenberg 

Stand: 15. Oktober 2019

vom 15.12.–29.3.



durchgehend

Rossweid	 8 30 - 16 30
Sörenberg (Talst. Rossweid)	 8 36 - 16 36

2503 Sörenberg - Rossweid 

Stand: 15. Oktober 2019

vom 21.5.–25.10.



durchgehend

Sörenberg (Talst. Rossweid)	 8 15 - 17 15
Rossweid	 8 21 - 17 21

2503 Rossweid - Sörenberg 


Stand: 15. Oktober 2019




vom 21.5.–25.10.



durchgehend

Rossweid	 8 15 - 17 15
Sörenberg (Talst. Rossweid)	 8 21 - 17 21

-  Bergfahrt
-  Talfahrt
-  Abfahrtszeit

-  Abfahrtszeit
-  Ankunftszeit
-  Kabinenbahn

 Gondelbahn

Allgemeine Feiertage sind: 1.1., 2.1., Karfreitag, Ostermontag, Auffahrt, Pfingstmontag, 1.8., 25.12., 26.12.

Umsteigezeit Seilbahn zur nächsten HaltestelleSörenberg (Talst. Rossweid) – Sörenberg, Post **5 Min**Bemerkungen

L 1475 m, H 305 m, F 6 Min

Betrieb wegen Revision vom 30.3.-20.5. und vom 26.10.  
bis Anfang Wintersaison eingestellt

Extrafahrten nach Vereinbarung

**Barrierefreies Reisen**

♿ Rollstuhlgängig

---

**Transportunternehmen**

Bergbahnen Sörenberg AG  
BBS, Sörenberg  
☎ 041 488 21 21