































































































60.231 Entlebuch – Ebnet – Wolhusen (Linie 231)  

Stand: 17. März 2020

Montag–Freitag ohne allg. Feiertage ohne 11.6., 8.12.

	23101	23301	23105	23305	23109	23309	23121	23321
Luzern ab	4 50 10	4 50 11	5 57 10	5 57 11			10 57 10	10 57 11
Wolhusen ab	5 14 10	5 14 11	6 15 10	6 15 11			11 15 10	11 15 11
Schüpfheim ab					7 29 10	7 29 11	11 29 10	11 29 11
Entlebuch, Bahnhof	 5 30	 5 31	 6 30	 6 31	 7 48	 7 49	 11 38	 11 39
Ebnet (Entlebuch), Sageli	 5 42	 5 42	 6 42	 6 42	 8 00	 8 00	 11 50	 11 50
Ebnet (Entlebuch), Sageli	 5 42	 5 42	 6 42	 6 42	 8 00	 8 00		
Wolhusen, Markt	 5 48	 5 48	 6 48	 6 48	 8 06	 8 06		
Wolhusen, Viadukt	 5 49	 5 49	 6 49	 6 49	 8 07	 8 07		
Wolhusen, Bahnhof	 5 52	 5 52	 6 52	 6 52	 8 10	 8 10		
Luzern an		6 18 10	6 18 11	7 18 10	7 18 11	8 43 10	8 43 11	
Willisau an		6 11 10	6 11 11	7 11 10	7 11 11	8 27 10	8 27 11	
Schüpfheim an		6 28 10	6 28 11	7 28 10	7 28 11	8 28 10	8 28 11	
	23125	23325	23141	23341	23145	23345	23149	23349
Luzern ab	12 16 12	12 16 13	14 57 10	14 57 11	15 16 10	15 16 11	16 16 10	16 16 11
Wolhusen ab	12 44 12	12 44 13	15 15 10	15 15 11	15 44 10	15 44 11	16 44 10	16 44 11
Schüpfheim ab					15 59 10	15 59 11	16 59 10	16 59 11
Entlebuch, Bahnhof	 12 58	 12 59	 15 30	 15 31	 16 10	 16 11	 17 10	 17 11
Ebnet (Entlebuch), Sageli	 13 10	 13 10	 15 42	 15 42	 16 22	 16 22	 17 22	 17 22
Ebnet (Entlebuch), Sageli			 15 42	 15 42	 16 42	 16 42	 17 42	 17 42
Wolhusen, Markt			 15 48	 15 48	 16 48	 16 48	 17 48	 17 48
Wolhusen, Viadukt			 15 49	 15 49	 16 49	 16 49	 17 49	 17 49
Wolhusen, Bahnhof			 15 52	 15 52	 16 52	 16 52	 17 52	 17 52
Luzern an			16 18 10	16 18 11	17 18 10	17 18 11	18 18 10	18 18 11
Willisau an			16 11 10	16 11 11	17 11 10	17 11 11	18 11 10	18 11 11
Schüpfheim an			16 28 10	16 28 11	17 28 10	17 28 11	18 28 10	18 28 11
	23153	23353						
Luzern ab	17 57 10	17 57 11						
Wolhusen ab	18 15 10	18 15 11						
Schüpfheim ab								
Entlebuch, Bahnhof	 18 30	 18 31						
Ebnet (Entlebuch), Sageli	 18 42	 18 42						
Ebnet (Entlebuch), Sageli	 18 42	 18 42						
Wolhusen, Markt	 18 48	 18 48						
Wolhusen, Viadukt	 18 49	 18 49						
Wolhusen, Bahnhof	 18 52	 18 52						
Luzern an		19 18 10	19 18 11					
Willisau an		19 11 10	19 11 11					
Schüpfheim an		19 28 10	19 28 11					

60.231 Wolhusen – Ebnet – Entlebuch (Linie 231)  



Stand: 17. März 2020

Montag–Freitag ohne allg. Feiertage ohne 11.6., 8.12.

	23302	23102	23306	23106	23310	23110	23122	23322
Willisau ab	5 46 11	5 46 10	6 46 11	6 46 10	8 00 11	8 00 10		
Luzern ab	5 16 11	5 16 10	6 37 11	6 37 10	7 57 11	7 57 10		
Schüpfheim ab	5 28 11	5 28 10	6 29 11	6 29 10	7 59 11	7 59 10		
Wolhusen, Bahnhof	11 6 05	10 6 05	11 7 05	10 7 05	11 8 20	10 8 20		
Wolhusen, Viadukt	● 6 07	● 6 07	● 7 07	● 7 07	● 8 22	● 8 22		
Wolhusen, Markt	● 6 08	● 6 08	● 7 08	● 7 08	● 8 23	● 8 23		
Ebnet (Entlebuch), Sageli	● 6 14	● 6 14	● 7 14	● 7 14	● 8 29	● 8 29		
Ebnet (Entlebuch), Sageli	● 6 14	● 6 14	● 7 34	● 7 34	● 8 29	● 8 29	10 11 50	11 11 50
Entlebuch, Bahnhof	11 6 25	10 6 26	11 7 45	10 7 46	11 8 40	10 8 41	10 12 00	11 12 00
Schüpfheim an			7 58 11	7 58 10		8 58 10		
Wolhusen an	6 43 11	6 43 10					12 14 10	12 14 11
Luzern an				8 43 10		9 43 10	12 43 10	

	23120	23320	23142	23342	23146	23346	23350	23150
Willisau ab			15 46 10	15 46 11	16 46 10	16 46 11	17 46 11	17 46 10
Luzern ab			15 37 10	15 37 11	16 37 10	16 37 11	17 37 11	17 37 10
Schüpfheim ab			15 29 10	15 29 11	16 29 10	16 29 11	17 29 11	17 29 10
Wolhusen, Bahnhof			10 16 05	11 16 05	10 17 05	11 17 05	11 18 05	10 18 05
Wolhusen, Viadukt			● 16 07	● 16 07	● 17 07	● 17 07	● 18 07	● 18 07
Wolhusen, Markt			● 16 08	● 16 08	● 17 08	● 17 08	● 18 08	● 18 08
Ebnet (Entlebuch), Sageli			● 16 14	● 16 14	● 17 14	● 17 14	● 18 14	● 18 14
Ebnet (Entlebuch), Sageli	12 13 10	13 13 10	● 16 14	● 16 14	● 17 14	● 17 14	● 18 14	● 18 14
Entlebuch, Bahnhof	12 13 20	13 13 20	10 16 25	11 16 25	10 17 25	11 17 25	11 18 25	10 18 26
Schüpfheim an	13 28 12	13 28 13						
Wolhusen an			16 43 10	16 43 11	17 43 10	17 43 11	18 43 11	18 43 10
Luzern an	14 03 12		17 03 10		18 03 10			19 03 10

	23354	23154
Willisau ab	18 46 11	18 46 10
Luzern ab	18 37 11	18 37 10
Schüpfheim ab	18 29 11	18 29 10
Wolhusen, Bahnhof	11 19 05	10 19 05
Wolhusen, Viadukt	● 19 07	● 19 07
Wolhusen, Markt	● 19 08	● 19 08
Ebnet (Entlebuch), Sageli	● 19 14	● 19 14
Ebnet (Entlebuch), Sageli	● 19 14	● 19 14
Entlebuch, Bahnhof	11 19 25	10 19 26
Schüpfheim an		
Wolhusen an	19 43 11	19 43 10
Luzern an		20 03 10

60.231 Entlebuch – Ebnet – Wolhusen (Linie 231)  

Stand: 17. März 2020

Zeichenerklärung


- ① Montag
- ② Dienstag
- ④ Donnerstag
- ⑤ Freitag

- Ⓐ Montag–Freitag ohne allg. Feiertage
- 10 Ⓐ vom 16.12.–13.3.
- 11 Ⓐ vom 16.3.–11.12. ohne 11.6., 8.12.

- 12 ①–②, ④–⑤ vom 16.12.–13.3. ohne 23.12.–3.1., 17.2.–28.2.
- 13 ①–②, ④–⑤ vom 16.3.–11.12. ohne 9.4.–24.4., 21.5., 1.6., 11.6., 6.7.–14.8., 28.9.–9.10., 8.12.

- ➔ Fahrpläne der Gegenrichtung, bitte weiterblättern
- ➔ Fahrpläne der Gegenrichtung, bitte zurückblättern
- Abfahrtszeit

- ⌚ Abfahrtszeit
- ⌚ Ankunftszeit
- 👁️ Selbstkontrolle

-  Bus
- } Verkehrt nicht täglich

Allgemeine Feiertage sind: 1.1., 2.1., Karfreitag, Ostermontag, Auffahrt, Pfingstmontag, 1.8., 25.12., 26.12.

Bediente Haltestellen**➔ Entlebuch – Wolhusen**

Entlebuch: Bahnhof; Pfrundmatt; Lehn; Rusacher
Ebnet: Entlebuch, Schwand; Entlebuch, Zeug; Schulhaus; Bäckerei
Wolhusen: Ebnet (Entlebuch), Sageli; Emsern; Markt; Viadukt; Bahnhof

← Wolhusen – Entlebuch

Wolhusen: Bahnhof; Viadukt; Markt; Emsern; Ebnet (Entlebuch), Sageli
Ebnet: Bäckerei; Schulhaus; Entlebuch, Zeug; Entlebuch, Schwand
Entlebuch: Rusacher; Lehn; Drei Könige; Bahnhof; Pfrundmatt

Bemerkungen

Kein Betrieb an Samstagen, Sonn- und Feiertagen

Barrierefreies Reisen

- ♿ Alle Kurse
- ☎ 058 448 06 22

Transportunternehmen

PostAuto AG
 ☎ 058 448 06 22
 www.postauto.ch
 zentralschweiz@postauto.ch