

2240 Leukerbad - Gemmipass 

Stand: 1. Oktober 2020

① - ② vom 19.12.-26.2., ① - ③ vom 1.3.-16.4.



⌚ alle 30 Minuten

Leukerbad  
(Talstation Gemmi)  
Gemmipass● 09 00 - 17 00  
● 09 06 - 17 062240 Gemmipass - Leukerbad 

Stand: 1. Oktober 2020

① - ② vom 19.12.-26.2., ① - ③ vom 1.3.-16.4.



⌚ alle 30 Minuten

Gemmipass  
Leukerbad  
(Talstation Gemmi)● 09 00 - 17 00  
● 09 06 - 17 062240 Leukerbad - Gemmipass 

Stand: 1. Oktober 2020

④ - ⑦ vom 27.2.-18.4.



⌚ alle 30 Minuten

Leukerbad  
(Talstation Gemmi)  
Gemmipass● 08 00 - 17 00  
● 08 06 - 17 062240 Gemmipass - Leukerbad 

Stand: 1. Oktober 2020

④ - ⑦ vom 27.2.-18.4.



⌚ alle 30 Minuten

Gemmipass  
Leukerbad  
(Talstation Gemmi)● 08 00 - 17 00  
● 08 06 - 17 062240 Leukerbad - Gemmipass 

Stand: 1. Oktober 2020

① - ② vom 21.5.-25.6., 13.9.-10.10.



⌚ alle 30 Minuten

Leukerbad  
(Talstation Gemmi)  
Gemmipass● 08 30 - 17 00  
● 08 36 - 17 062240 Gemmipass - Leukerbad 

Stand: 1. Oktober 2020

① - ② vom 21.5.-25.6., 13.9.-10.10.



⌚ alle 30 Minuten

Gemmipass  
Leukerbad  
(Talstation Gemmi)● 08 30 - 17 00  
● 08 36 - 17 06

2240 Leukerbad - Gemmipass 

Stand: 1. Oktober 2020

① - ⑦ vom 26.6.-12.9.



⌚ alle 30 Minuten

Leukerbad  
(Talstation Gemmi)  
Gemmipass● 08 00 - 18 00  
● 08 06 - 18 062240 Gemmipass - Leukerbad 

Stand: 1. Oktober 2020

① - ⑦ vom 26.6.-12.9.



⌚ alle 30 Minuten

Gemmipass  
Leukerbad  
(Talstation Gemmi)● 08 00 - 18 00  
● 08 06 - 18 062240 Leukerbad - Gemmipass 

Stand: 1. Oktober 2020

① - ⑦ vom 11.10.-7.11.



⌚ alle 30 Minuten

Leukerbad  
(Talstation Gemmi)  
Gemmipass● 09 00 - 17 00  
● 09 06 - 17 062240 Gemmipass - Leukerbad 

Stand: 1. Oktober 2020

① - ⑦ vom 11.10.-7.11.




⌚ alle 30 Minuten



Gemmipass  
Leukerbad  
(Talstation Gemmi)● 09 00 - 17 00  
● 09 06 - 17 06**Zeichenerklärung**

- ① Montag
- ⑤ Freitag
- ⑥ Samstag
- ⑦ Sonntag

- ↑ Bergfahrt
- ↓ Talfahrt
- Abfahrtszeit
- Ankunftszeit

- ⌚ Takt
-  Kabinenbahn

Allgemeine Feiertage sind: 1.1., 2.1., Karfreitag, Ostermontag, Auffahrt, Pfingstmontag, 1.8., 25.12., 26.12.

**Umsteigezeit Seilbahn zur nächsten Haltestelle**Leukerbad (Talstation Gemmi)  -  
Leukerbad, Gemmi-Bahnen  3 Min

**Bemerkungen**

♿ Rollstuhlgängig  
L 1974 m, H 916 m, F 6 Min

Bei schlechtem Wetter fährt die Bahn nur zu jeder Stunde! Bei grossen Andrang alle 10 min. Weitere Infos inkl. täglichen Wetter- und Wanderbericht unter [www.gemmi.ch](http://www.gemmi.ch)

---

**Transportunternehmen**

Leukerbad-Gemmipass  
LLG, Leukerbad  
☎ +Fax 027 470 62 20 Bergstation  
Talstation ☎ 027 470 18 39