


2334 Riederalp - Hohfluh 

Stand: 14. Oktober 2020

vom 13.12.–10.4.

 durchgehend

Riederalp (Hohfluh)	 09 00 - 16 30
Hohfluh (Riederalp)	 09 06 - 16 36

2334 Hohfluh - Riederalp 

Stand: 14. Oktober 2020

vom 13.12.–10.4.

 durchgehend



Hohfluh (Riederalp)	 09 00 - 16 30
Riederalp (Hohfluh)	 09 06 - 16 36

2334 Riederalp - Hohfluh 

Stand: 14. Oktober 2020

vom 10.7.–15.8.

 durchgehend durchgehend





Riederalp (Hohfluh)	 09 00 - 12 30	 13 30 - 16 00
Hohfluh (Riederalp)	 12 30 - 16 00	 13 36 - 16 06

2334 Hohfluh - Riederalp 

Stand: 14. Oktober 2020

vom 10.7.–15.8.



 durchgehend durchgehend

Hohfluh (Riederalp)	 09 00 - 12 30	 13 30 - 16 00
Riederalp (Hohfluh)	 12 30 - 16 00	 13 36 - 16 06



**Zeichenerklärung**

↑ Bergfahrt

↓ Talfahrt

 Abfahrtszeit Ankunftszeit Takt Sesselbahn

Allgemeine Feiertage sind: 1.1., 2.1., Karfreitag, Ostermontag, Auffahrt, Pfingstmontag, 1.8., 25.12., 26.12.

**Umsteigezeit Seilbahn zur nächsten Haltestelle**Riederalp (Hohfluh)  – Riederalp West   5 Min**Bemerkungen**

☎ 027 928 66 11

L 985m, H 294m, F 6 Min

Bei schlechter Witterung kann der Betrieb eingestellt werden

Information unter:

[www.aletscharena.ch/bergbahn/fahrplan](http://www.aletscharena.ch/bergbahn/fahrplan)

**Transportunternehmen**

Aletsch Bahnen AG  
Verwaltungsgebäude  
3992 Bettmeralp  
ABAG ☎ 027 928 41 41  
[www.aletscharena.ch](http://www.aletscharena.ch)  
[info@aletschbahnen.ch](mailto:info@aletschbahnen.ch)