

2393 Gstaad - Höhi Wispile (2 Sektionen) 

Stand: 27. Oktober 2020

vom 24.12.–10.1., 6.2.–7.3.

↑  durchgehend

Gstaad (Talstation Wispile)	 09 00 - 16 30
Höhi Wispile	 09 20 - 16 50

2393 Höhi Wispile - Gstaad (2 Sektionen) 

Stand: 27. Oktober 2020

vom 24.12.–10.1., 6.2.–7.3.

↓  durchgehend

Höhi Wispile	 09 00 - 16 30
Gstaad (Talstation Wispile)	 09 20 - 16 50

2393 Gstaad - Höhi Wispile (2 Sektionen) 

Stand: 27. Oktober 2020

④ – ⑦ vom 1.5.–13.6., ① – ② vom 14.6.–17.10., ④ – ⑦ vom 21.10.–31.10.

↑  durchgehend

Gstaad (Talstation Wispile)	 09 00 - 16 30
Höhi Wispile	 09 20 - 16 50

2393 Höhi Wispile - Gstaad (2 Sektionen) 

Stand: 27. Oktober 2020



④ – ⑦ vom 1.5.–13.6., ① – ② vom 14.6.–17.10., ④ – ⑦ vom 21.10.–31.10.



↓  durchgehend

Höhi Wispile	 09 00 - 16 30
Gstaad (Talstation Wispile)	 09 20 - 16 50



**Zeichenerklärung**

- ① Montag
- ④ Donnerstag
- ⑥ Samstag
- ⑦ Sonntag

- ↑ Bergfahrt
- ↓ Talfahrt
-  Abfahrtszeit
-  Ankunftszeit

-  Takt
-  Kabinenbahn

Allgemeine Feiertage sind: 1.1., 2.1., Karfreitag, Ostermontag, Auffahrt, Pfingstmontag, 1.8., 25.12., 26.12.

**Umsteigezeit Seilbahn zur nächsten Haltestelle**Gstaad (Talstation Wispile)  – Gstaad, Wispile  5 Min**Bemerkungen**

✘ Nicht rollstuhlgängig 1. und 2. Sektion

L 3040m, H 860m, F 20 Min  
Zwischenstation: BodmeÄnderungen je nach Schneelage und  
Witterungseinflüssen vorbehalten

**Transportunternehmen**

Bergbahnen Destination Gstaad AG  
BDG AG, Gstaad  
☎ 033 748 87 37 Aktuelle Info/Info actuelle  
[www.gstaad.ch](http://www.gstaad.ch)