

2557 Emmetten - Stockhütte

Stand: 11. März 2021

vom 19.12.–5.4.

↑	 durchgehend	↓	 durchgehend
Emmetten (Talstation)	 08 15 - 17 30	Stockhütte (Bergstation)	 08 15 - 17 30
Stockhütte (Bergstation)	 08 23 - 17 38	Emmetten (Talstation)	 08 23 - 17 38

2557 Emmetten - Stockhütte

Stand: 11. März 2021













© vom 13.5.–24.5., 6.11.–28.11. sowie 14.5.

↑	 durchgehend	 durchgehend	↓	 durchgehend	 durchgehend
Emmetten (Talstation)	 09 00 - 12 00	 13 00 - 16 30	Stockhütte (Bergstation)	 09 00 - 12 00	 13 00 - 16 30
Stockhütte (Bergstation)	 09 08 - 12 08	 13 08 - 16 38	Emmetten (Talstation)	 09 08 - 12 08	 13 08 - 16 38

2557 Emmetten - Stockhütte

Stand: 11. März 2021













vom 29.5.–1.11.

↑	 durchgehend	 durchgehend	 durchgehend	 durchgehend
Emmetten (Talstation)	 08 30 - 08 59 ©	 09 00 - 12 00	 12 01 - 13 14 ©	 13 15 - 17 30
Stockhütte (Bergstation)	 08 38 - 09 07 ©	 09 08 - 12 08	 12 09 - 13 22 ©	 13 23 - 17 38

2557 Stockhütte - Emmetten

Stand: 11. März 2021

vom 29.5.–1.11.


↓	 durchgehend	 durchgehend	 durchgehend	 durchgehend
Stockhütte (Bergstation)	 08 30 - 08 59 ©	 09 00 - 12 00	 12 01 - 13 14 ©	 13 15 - 17 30
Emmetten (Talstation)	 08 38 - 09 07 ©	 09 08 - 12 08	 12 09 - 13 22 ©	 13 23 - 17 38

Zeichenerklärung



© Samstage, Sonn- und allg. Feiertage

↑ Bergfahrt

↓ Talfahrt

 Ankunftszeit Abfahrtszeit Takt Kabinenbahn Rollstuhlgängig Gondelbahn

Allgemeine Feiertage sind: 25.12., 26.12., 1.1., 2.1., Karfreitag, Ostermontag, Auffahrt, Pfingstmontag, 1.8.

Umsteigezeit Seilbahn zur nächsten HaltestelleEmmetten (Talstation)  – Emmetten, Post  2 Min**Bemerkungen** Rollstuhlgängig

L 1565 m, H 524 m, F 8 Min

Spezialfahrten auf Anfrage

Saisonstart Winterbetrieb: Informieren Sie sich bitte unter www.klewenalp.ch**Revision:**

6.4. - 28.5.2021

(an Wochenenden und Feiertagen zT in Betrieb)

Transportunternehmen

Bergbahnen Beckenried-Emmetten

BBE AG, Beckenried

☎ 041 624 66 00

www.klewenalp.chwillkommen@klewenalp.ch