

2380 Lenk - Betelberg (2 Sektionen) 

Stand: 6. Oktober 2021

vom 18.12.–3.4.

↑	⊙ durchgehend	↓	⊙ durchgehend
Lenk (Talstation Leiterli)	● 08 30 - 16 15	Leiterli (Bergstation)	● 08 45 - 16 30
Leiterli (Bergstation)	● 08 48 - 16 33	Lenk (Talstation Leiterli)	● 09 03 - 16 48

2380 Lenk - Betelberg (2 Sektionen) 


Stand: 6. Oktober 2021




vom 11.6.–23.10.

↑	⊙ durchgehend	↓	⊙ durchgehend
Lenk (Talstation Leiterli)	● 08 30 - 16 30	Leiterli (Bergstation)	● 09 00 - 17 00
Leiterli (Bergstation)	● 08 52 - 16 52	Lenk (Talstation Leiterli)	● 09 22 - 17 22

Zeichenerklärung



↑ Bergfahrt
 ↓ Talfahrt
 ● Ankunftszeit



● Abfahrtszeit
 ⊙ Takt
 Zug



 Bus
 Kabinenbahn
 Rollstuhl­gängig

Allgemeine Feiertage sind: 25.12., 26.12., 1.1., 2.1., Karfreitag, Ostermontag, Auffahrt, Pfingstmontag, 1.8.

Umsteigezeit Seilbahn zur nächsten Haltestelle

Lenk (Talstation Leiterli)  –
 Lenk im Simmental  15 Min

Lenk (Talstation Leiterli)  –
 Lenk, Krummenbach  7 Min

Lenk (Talstation Leiterli)  –
 Lenk, Talstation Betelberg  5 Min

Bemerkungen

 Rollstuhl­gängig 1. und 2. Sektion

L 3698, H 844m, F 18 Min
 Zwischenstation: Stoss

Saisonbeginn siehe: info@lenkbergbahnen.ch

Transportunternehmen

Lenk Bergbahnen
 LB, Lenk
 ☎ 033 736 30 30
www.lenkbergbahnen.ch
info@lenkbergbahnen.ch