

2442 Grindelwald - Pfingstegg 

Stand: 13. Oktober 2021

① – ② vom 14.5.–1.7.

↑	⌚ alle 20 Minuten	↓	⌚ alle 20 Minuten
Grindelwald (Pfingsteggbahn)	⌚ 09 00 - 17 40	Pfingstegg	⌚ 09 20 - 18 00
Pfingstegg	⌚ 09 05 - 17 45	Grindelwald (Pfingsteggbahn)	⌚ 09 25 - 18 05

2442 Grindelwald - Pfingstegg 

Stand: 13. Oktober 2021

① – ② vom 2.7.–20.8.

↑	⌚ alle 15 Minuten	↓	⌚ alle 15 Minuten
Grindelwald (Pfingsteggbahn)	⌚ 08 30 - 18 45	Pfingstegg	⌚ 08 45 - 19 00
Pfingstegg	⌚ 08 35 - 18 50	Grindelwald (Pfingsteggbahn)	⌚ 08 50 - 19 05




2442 Grindelwald - Pfingstegg 

Stand: 13. Oktober 2021

① – ② vom 21.8.–16.10.



↑	⌚ alle 20 Minuten	↓	⌚ alle 20 Minuten
Grindelwald (Pfingsteggbahn)	⌚ 09 00 - 17 40	Pfingstegg	⌚ 09 20 - 18 00
Pfingstegg	⌚ 09 05 - 17 45	Grindelwald (Pfingsteggbahn)	⌚ 09 25 - 18 05

Zeichenerklärung


① Montag	● Ankunftszeit	 Kabinenbahn
② Sonntag	● Abfahrtszeit	 Rollstuhlgängig
↑ Bergfahrt	⌚ Takt	
↓ Talfahrt	 Bus	

Allgemeine Feiertage sind: 25.12., 26.12., 1.1., 2.1., Karfreitag, Ostermontag, Auffahrt, Pfingstmontag, 1.8.

Umsteigezeit Seilbahn zur nächsten Haltestelle

Grindelwald (Pfingsteggbahn)  –
 Grindelwald, Pfingsteggbahn  2 Min

Bemerkungen

 Rollstuhlgängig L 1046 m, H 360 m, F 5 Min In Randzeiten und bei schlechtem Wetter kann der Fahrplan ausgedünnt werden

Für die Rodelbahn und Fly-Line gelten spezielle
 Öffnungszeiten, siehe www.pfingstegg.ch

Transportunternehmen

Grindelwald-Pfingstegg
 LGP, Grindelwald
 ☎ 033 853 26 26
www.pfingstegg.ch
info@pfingstegg.ch