



2481 Hasliberg Reuti - Mägisalp (2 Sektionen) 

Stand: 22. September 2021


① - ② vom 18.12.-3.4.

↑		
	⌚ durchgehend	⌚ durchgehend
<b>Hasliberg Reuti (Gondelbahn)</b>	⌚ 08 00 - 08 09	⌚ 08 10 - 16 00
Bidmi	⌚ 08 05 - 08 14	⌚ 08 15 - 16 05
<b>Mägisalp</b>		⌚ 08 20 - 16 10

2481 Mägisalp - Hasliberg Reuti (2 Sektionen) 

Stand: 22. September 2021




① - ② vom 18.12.-3.4.

↓	
	⌚ durchgehend
<b>Mägisalp</b>	⌚ 08 30 - 17 00
Bidmi	⌚ 08 35 - 17 05
<b>Hasliberg Reuti (Gondelbahn)</b>	⌚ 08 40 - 17 10

2481 Hasliberg Reuti - Mägisalp (2 Sektionen) 

Stand: 22. September 2021



① - ② vom 21.5.-10.6.

↑			
	⌚ durchgehend	⌚ durchgehend	⌚ durchgehend
<b>Hasliberg Reuti (Gondelbahn)</b>	⌚ 08 30 - 08 39	⌚ 08 40 - 12 00	⌚ 13 20 - 16 45
Bidmi	⌚ 08 36 - 08 45	⌚ 08 46 - 12 06	⌚ 13 26 - 16 51
<b>Mägisalp</b>		⌚ 08 52 - 12 12	⌚ 13 32 - 16 57

2481 Mägisalp - Hasliberg Reuti (2 Sektionen) 

Stand: 22. September 2021



① - ② vom 21.5.-10.6.

↓		
	⌚ durchgehend	⌚ durchgehend
<b>Mägisalp</b>	⌚ 09 00 - 12 00	⌚ 13 20 - 17 00
Bidmi	⌚ 09 06 - 12 06	⌚ 13 26 - 17 06
<b>Hasliberg Reuti (Gondelbahn)</b>	⌚ 09 12 - 12 12	⌚ 13 32 - 17 12

2481 Hasliberg Reuti - Mägisalp (2 Sektionen) 

Stand: 22. September 2021


① - ② vom 11.6.-23.10.

↑		
	⌚ durchgehend	⌚ durchgehend
<b>Hasliberg Reuti (Gondelbahn)</b>	⌚ 08 30 - 08 39	⌚ 08 40 - 16 45
Bidmi	⌚ 08 36 - 08 45	⌚ 08 46 - 16 51
<b>Mägisalp</b>		⌚ 08 52 - 16 57

2481 Mägisalp - Hasliberg Reuti (2 Sektionen) 

Stand: 22. September 2021

① - ② vom 11.6.-23.10.


↓	
	⌚ durchgehend
<b>Mägisalp</b>	⌚ 09 00 - 17 00
Bidmi	⌚ 09 06 - 17 06
<b>Hasliberg Reuti (Gondelbahn)</b>	⌚ 09 12 - 17 12





2481 Hasliberg Reuti - Mägisalp (2 Sektionen) 

Stand: 22. September 2021

**Zeichenerklärung**

- ① Montag
- ② Sonntag
- ↑ Bergfahrt
- ↓ Talfahrt

- Abfahrtszeit
- Ankunftszeit
- Abfahrtszeit
-  Bus

-  Takt
-  Kabinenbahn
-  Rollstuhlgängig
-  Gondelbahn


Allgemeine Feiertage sind: 25.12., 26.12., 1.1., 2.1., Karfreitag, Ostermontag, Auffahrt, Pfingstmontag, 1.8.

**Umsteigezeit Seilbahn zur nächsten Haltestelle**

Hasliberg Reuti (Gondelbahn)  -

Hasliberg Reuti, Dorf  **3 Min**

**Bemerkungen**

 Rollstuhlgängig

L 2930 m, H 643 m, F 14 Min

Wochenendbetrieb: Sa-So ab Mitte November bei guten Wintersportverhältnissen

**Transportunternehmen**

Bergbahnen Meiringen-Hasliberg  
BMH, Hasliberg

☎ +41 33 550 50 50

www.meiringen-hasliberg.ch