

2569 Rickenbach SZ - Rotenflue (Mythenregion) 

Stand: 20. Juli 2021

vom 12.12.–20.3.

↑	 durchgehend	↓	 durchgehend
Rickenbach SZ (Rotenfluebahn)	 08 30 - 16 30	Rotenflue (Mythenregion)	 08 30 - 16 30
Rotenflue (Mythenregion)	 08 45 - 16 45	Rickenbach SZ (Rotenfluebahn)	 08 45 - 16 45

2569 Rickenbach SZ - Rotenflue (Mythenregion) 

Stand: 20. Juli 2021

vom 7.5.–1.7.

↑	 durchgehend	↓	 durchgehend
Rickenbach SZ (Rotenfluebahn)	 09 00 - 17 00	Rotenflue (Mythenregion)	 09 00 - 17 00
Rotenflue (Mythenregion)	 09 15 - 17 15	Rickenbach SZ (Rotenfluebahn)	 09 15 - 17 15

2569 Rickenbach SZ - Rotenflue (Mythenregion) 

Stand: 20. Juli 2021

vom 2.7.–23.10.

↑	 durchgehend	↓	 durchgehend
Rickenbach SZ (Rotenfluebahn)	 08 30 - 17 30	Rotenflue (Mythenregion)	 08 30 - 17 30
Rotenflue (Mythenregion)	 08 45 - 17 45	Rickenbach SZ (Rotenfluebahn)	 08 45 - 17 45

2569 Rickenbach SZ - Rotenflue (Mythenregion) 


Stand: 20. Juli 2021




vom 24.10.–10.12.

↑	 durchgehend	↓	 durchgehend
Rickenbach SZ (Rotenfluebahn)	 09 00 - 16 30	Rotenflue (Mythenregion)	 09 00 - 16 30
Rotenflue (Mythenregion)	 09 15 - 16 45	Rickenbach SZ (Rotenfluebahn)	 09 15 - 16 45

Zeichenerklärung

↑ Bergfahrt
↓ Talfahrt
● Ankunftszeit

● Abfahrtszeit
 Bus
○ Takt

 Pendelbahn
 Rollstuhlgängig
 Gondelbahn

Allgemeine Feiertage sind: 25.12., 26.12., 1.1., 2.1., Karfreitag, Ostermontag, Auffahrt, Pfingstmontag, 1.8.

Umsteigezeit Seilbahn zur nächsten Haltestelle

Rickenbach SZ (Rotenfluebahn)  –

Rickenbach SZ, Rotenfluebahn  2 Min

Bemerkungen

 Rollstuhlgängig

Zwischenstation: Rätigs

Betrieb wegen Revision vom 21.3.-6.5.2022 eingestellt.

L 2830 m, H 957 m, F 15 Min

Transportunternehmen

Seilbahn Rickenbach-Rotenfluh/Rotenfluebahn

Mythenregion

RMAG, Rickenbach

☎ 041 819 70 00

www.mythenregion.ch