



2500 Marbach - Marbachegg 

Stand: 6. Dezember 2022









① – ⑦ vom 24.12.–19.3.


↑		↓	
	durchgehend		durchgehend
<b>Marbach (Talstation)</b>	● 08 30 - 17 00	<b>Marbachegg</b>	● 08 30 - 17 00
<b>Marbachegg</b>	● 08 40 - 17 10	<b>Marbach (Talstation)</b>	● 08 40 - 17 10





2500 Marbach - Marbachegg 

Stand: 6. Dezember 2022

① – ⑦ vom 13.5.–22.10.

↑			↓		
	durchgehend	 durchgehend		durchgehend	 durchgehend
<b>Marbach (Talstation)</b>	● 08 00 - 08 29 	● 08 30 - 17 30	<b>Marbachegg</b>	● 08 00 - 08 29 	● 08 30 - 17 30
<b>Marbachegg</b>	● 08 10 - 08 39 	● 08 40 - 17 40	<b>Marbach (Talstation)</b>	● 08 10 - 08 39 	● 08 40 - 17 40




 ⑦ vom 28.5.–22.10.

 Betrieb nur bei schönem Wetter. Infos am Vorabend auf [marbachegg.ch](http://marbachegg.ch) oder unter +41 34 493 36 37  – ,  vom 15.5.–26.5.


**Zeichenerklärung**

- ① Montag
- ③ Mittwoch
- ⑤ Freitag
- ⑦ Sonntag

- ↑ Bergfahrt
- ↓ Talfahrt
- Ankunftszeit
- Abfahrtszeit

- ↻ Takt
-  Kabinenbahn
-  Gondelbahn
-  Rollstuhlgängig

Allgemeine Feiertage sind: 25.12., 26.12., 1.1., 2.1., Karfreitag, Ostermontag, Auffahrt, Pfingstmontag, 1.8.

**Umsteigezeit Seilbahn zur nächsten Haltestelle**2' Marbach (Talstation)  – Marbachegg, Talstation **Bemerkungen** Rollstuhlgängig

L 1980 m, H 588 m, F 10 Min

Bei schlechter Witterung kann der Betrieb eingeschränkt werden

**Transportunternehmen**

Marbach-Marbachegg

LMM, Marbach

Autom. Auskunftsdienst: ☎ 034 493 36 37

☎ 034 493 33 88

[www.marbachegg.ch](http://www.marbachegg.ch)