

2442 Grindelwald - Pfingstegg 

Stand: 5. September 2023

① – ⑦ vom 8.5.–14.6., 2.9.–20.10.


↑	 alle 20 Minuten	↓	 alle 20 Minuten
Grindelwald (Pfingsteggbahn)	 09 00 - 17 40	Pfingstegg	 09 00 - 18 00
Pfingstegg	 09 05 - 17 45	Grindelwald (Pfingsteggbahn)	 09 05 - 18 05

2442 Grindelwald - Pfingstegg 

Stand: 5. September 2023



① – ⑦ vom 15.6.–1.9.




↑	 alle 15 Minuten	↓	 alle 15 Minuten
Grindelwald (Pfingsteggbahn)	 08 30 - 18 45	Pfingstegg	 08 30 - 19 00
Pfingstegg	 08 35 - 18 50	Grindelwald (Pfingsteggbahn)	 08 35 - 19 05

 Bei zweifelhafter Witterung Erkundigung über die Betriebslage empfohlen. Auskunft Tel. +41 33 853 26 26

Zeichenerklärung



- ① Montag
- ⑦ Sonntag
- ↑ Bergfahrt

- ↓ Talfahrt
-  Ankunftszeit
-  Abfahrtszeit


-  Takt
-  Kabinenbahn
-  Rollstuhlgängig

Allgemeine Feiertage sind: 25.12., 26.12., 1.1., 2.1., Karfreitag, Ostermontag, Auffahrt, Pfingstmontag, 1.8.

Umsteigezeit Seilbahn zur nächsten Haltestelle

2' Grindelwald (Pfingsteggbahn)  –
Grindelwald, Pfingsteggbahn 

Bemerkungen

 siehe <https://www.ov-info.ch/de/barrierefrei>
Für die Rodelbahn und Fly-Line gelten spezielle
Öffnungszeiten, siehe www.pfingstegg.ch

L 1046 m, H 360 m, F 5 Min

In Randzeiten und bei schlechter Witterung kann der
Betrieb eingeschränkt werden
Bei starkem Andrang verkehrt die Bahn durchgehend
ohne Rücksicht auf den Fahrplan
Abendfahrten und Extradfahrten für Gruppen nach
Vereinbarung

Transportunternehmen

Grindelwald-Pfingstegg
LGP, Grindelwald
 033 853 26 26
www.pfingstegg.ch
info@pfingstegg.ch