




























213 Neuchâtel - Areuse - Boudry (Chemin de fer-musée) 

État: 1. Novembre 2024
























13.4., 4.5., 25.5., 31.8., 26.10.

	 10	 10	 10
Neuchâtel Place Pury Littorail	 13 51	 15 11	 16 31
Neuchâtel Evole	 13 53	 15 13	 16 33
Neuchâtel Port-de-Serrières	 14 01	 15 21	 16 41
Auvernier Littorail	 14 05	 15 25	 16 45
Colombier NE Littorail	 14 07	 15 27	 16 47
Areuse Littorail	 14 11	 15 31	 16 51
Areuse Les Isles Littorail	 14 12	 15 32	 16 52
Boudry Littorail	 14 22	 15 42	 17 02

213 Boudry - Areuse - Neuchâtel (Chemin de fer-musée) 

État: 1. Novembre 2024



13.4., 4.5., 25.5., 31.8., 26.10.

	 10	 10	 10
Boudry Littorail	 13 11	 14 31	 15 51
Areuse Les Isles Littorail	 13 12	 14 32	 15 52
Areuse Littorail	 13 15	 14 35	 15 55
Colombier NE Littorail	 13 20	 14 40	 16 00
Auvernier Littorail	 13 24	 14 44	 16 04
Neuchâtel Port-de-Serrières	 13 33	 14 53	 16 13
Neuchâtel Evole	 13 35	 14 55	 16 15
Neuchâtel Place Pury Littorail	 13 42	 15 02	 16 22

 Tramway historique**Explication des signes**

→ Horaires dans le sens contraire, voir ci-après

← Horaires dans le sens contraire, voir ci-devant

 Arrivée Heure de départ Arrêt sur demande Tram Non accessible aux personnes en chaise roulante

Les fêtes générales sont: 25.12., 26.12., 1.1., 2.1., Vendredi saint, Lundi de Pâques, Ascension, Lundi de Pentecôte, 1.8.

Remarques Non accessible en chaise roulante

Voie étroite

Classe unique

Circulation gratuite. Les dons pour la sauvegarde du patrimoine des anciens tramways Neuchâtelois sont les bienvenus

Le musée du tram est ouvert de 14 00 - 17 00 chaque jour de circulation du tramway historique

Entreprise de transport

Association neuchâteloise des Amis du Tramway ANAT

Ch. des Isles 33

2015 Areuse

+41 78 628 77 10

www.museedutram.ch