

2557 Emmetten - Stockhütte 

Stand: 2. Oktober 2024












① - ⑦ vom 15.12.-19.3.

↑	 durchgehend	↓	 durchgehend
Emmetten (Talstation)	 08 15 - 17 30	Stockhütte (Bergstation)	 08 15 - 17 30
Stockhütte (Bergstation)	 08 23 - 17 38	Emmetten (Talstation)	 08 23 - 17 38

2557 Emmetten - Stockhütte 

Stand: 2. Oktober 2024












① - ⑦ vom 17.5.-31.10.

↑	 durchgehend	 durchgehend	 durchgehend
Emmetten (Talstation)	 09 00 - 11 45	 11 46 - 12 59 	 13 00 - 17 30
Stockhütte (Bergstation)	 09 08 - 11 53	 11 54 - 13 07 	 13 08 - 17 38

2557 Stockhütte - Emmetten 

Stand: 2. Oktober 2024

① - ⑦ vom 17.5.-31.10.

↓	 durchgehend	 durchgehend	 durchgehend
Stockhütte (Bergstation)	 09 00 - 11 45	 11 46 - 12 59 	 13 00 - 17 30
Emmetten (Talstation)	 09 08 - 11 53	 11 54 - 13 07 	 13 08 - 17 38

2557 Emmetten - Stockhütte 




Stand: 2. Oktober 2024




© vom 1.11.-30.11.

↑	 durchgehend	 durchgehend	↓	 durchgehend	 durchgehend
Emmetten (Talstation)	 09 00 - 11 45	 13 00 - 16 30	Stockhütte (Bergstation)	 09 00 - 11 45	 13 00 - 16 30
Stockhütte (Bergstation)	 09 08 - 11 53	 13 08 - 16 38	Emmetten (Talstation)	 09 08 - 11 53	 13 08 - 16 38



Zeichenerklärung


- ① Montag
- ⑦ Sonntag
- © Samstage, Sonn- und allg. Feiertage
- ↑ Bergfahrt

- ↓ Talfahrt
-  Ankunftszeit
-  Abfahrtszeit
-  Takt

-  Kabinenbahn
-  Gondelbahn
-  Rollstuhlgängig

Allgemeine Feiertage sind: 25.12., 26.12., 1.1., 2.1., Karfreitag, Ostermontag, Auffahrt, Pfingstmontag, 1.8.

Umsteigezeit Seilbahn zur nächsten Haltestelle2' Emmetten (Talstation)  - Emmetten, Post **Bemerkungen**

 Rollstuhlgängig
L 1565 m, H 524 m, F 8 Min
Spezialfahrten auf Anfrage

Saisonstart bzw. Ende Winterbetrieb: Informieren Sie sich bitte unter www.klewenalp.ch
Eingeschränkte Betriebszeiten wenn kein Skibetrieb.

Revision:
Durchgehend 20.3.-16.5.
Mo-Fr 3.-28.11.
Durchgehend 1.12.-12.12.2025

Transportunternehmen

Bergbahnen Beckenried-Emmetten
BBE AG, Beckenried
☎ 041 624 66 00
www.klewenalp.ch
willkommen@klewenalp.ch