










2576 **Sattel - Mostelberg (Hochstuckli)** 

Stand: 19. Juli 2024

① – ⑦ vom 15.12.–9.3., 18.5.–2.11., 30.11.–13.12.

↑	 durchgehend	↓	 durchgehend
Sattel (Talstat. Hochstuckli)	 08 30 - 17 00	Sattel Mostelberg (Bergstat.)	 08 30 - 17 00
Sattel Mostelberg (Bergstat.)	 08 38 - 17 08	Sattel (Talstat. Hochstuckli)	 08 38 - 17 08

Zeichenerklärung

① Montag	 Ankunftszeit	 Gondelbahn
⑦ Sonntag	 Abfahrtszeit	 Rollstuhlgängig
↑ Bergfahrt	 Takt	
↓ Talfahrt	 Kabinenbahn	

Allgemeine Feiertage sind: 25.12., 26.12., 1.1., 2.1., Karfreitag, Ostermontag, Auffahrt, Pfingstmontag, 1.8.

Umsteigezeit Seilbahn zur nächsten Haltestelle6' Sattel (Talstat. Hochstuckli)  – Sattel **Bemerkungen** Rollstuhlgängig

L 1750 m, H 410 m, F 8 Min

Sommer-Rodelbahn "Stuckli Run" sowie
Fussgängerhängebrücke "Skywalk"

Info Betriebszeiten: WEB oder ☎ 041 836 80 80

Während den Sommerferien ist die Drehgondelbahn bis
17.30 Uhr in BetriebIm Winter ausserhalb von Feiertagen, Ferien und
Wochenende ist die Drehgondelbahn von 9.00 - 16.30
Uhr in BetriebÜber die genauen Start- bzw. Enddaten der
Wintersaison informieren Sie sich bitte unter
www.sattel-hochstuckli.ch**Transportunternehmen**Sattel-Hochstuckli AG
SHAG, Sattel

☎ 041 836 80 80

www.sattel-hochstuckli.ch
info@sattel-hochstuckli.ch