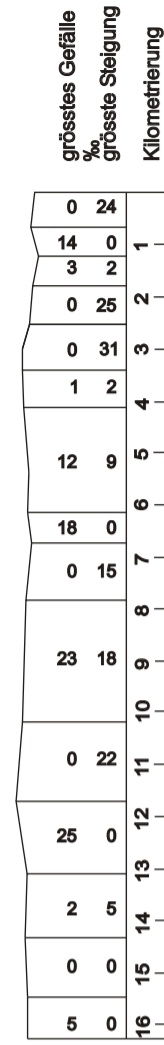


### Fahrplan vom 14. Dez. 2014 - 12. Dez. 2015

Reisezüge — Güterzüge .....  
 Dienstzüge — Fakultative Züge ○

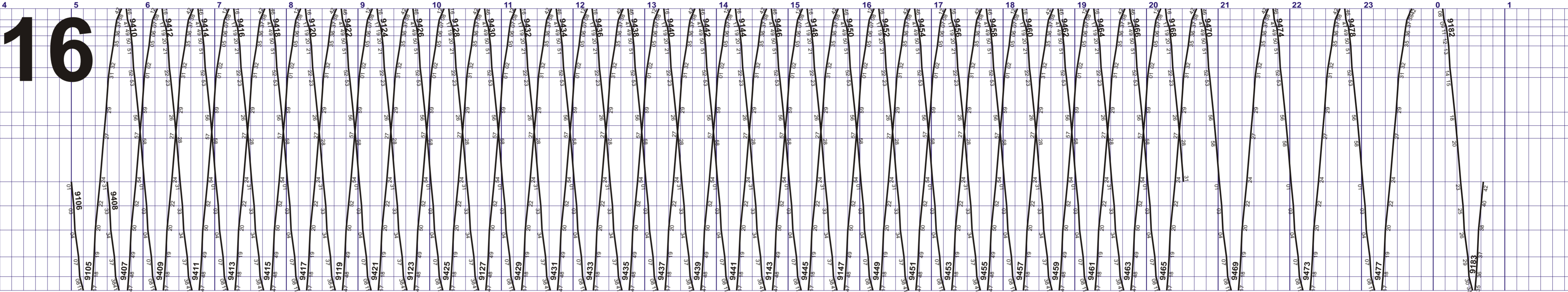
Meter  
 Höhe ü. Meer  
 RPN = 373.00



Stationenlage  
 Abzweigungen  
 Längste Ausweiche  
 gleise

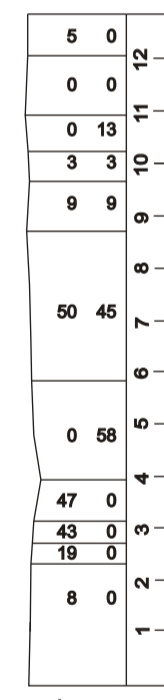
- SOAS **SOLOTHURN**
- SOBT Solothurn Baseltor
- SOBT Solothurn Sternen
- STKA **St. Katharinen**
- FEBR *Feldbrunnen*
- BDWE **Bei den Weihern**
- RIHO *Riedholz*
- FLUM *Flumenthal*
- SIGG **Siggere**
- ATTI *Attiswil*
- WIED **Wiedlisbach**
- OBBI **Oberbipp**  
*AnG Industrie*
- BULI *Buchli*  
*AnG Fenaco*
- NPAR **Niederbipp**
- NIIN *Niederbipp Industrie*
- OEEN **OENSINGEN**

0.161  
1.752  
3.622  
6.225  
7.010  
7.754  
10.299  
11.708  
14.540  
15.694  
16.505



- SOLOTHURN**  
Solothurn Baseltor  
Solothurn Sternen  
**St. Katharinen**  
Feldbrunnen
- Bei den Weihern**  
Riedholz
- Flumenthal*  
**Siggere**  
Attiswil
- Wiedlisbach**
- Oberbipp**  
*AnG Industrie*
- Buchli*  
*AnG Fenaco*
- Niederbipp**  
*Niederbipp Industrie*
- OENSINGEN**

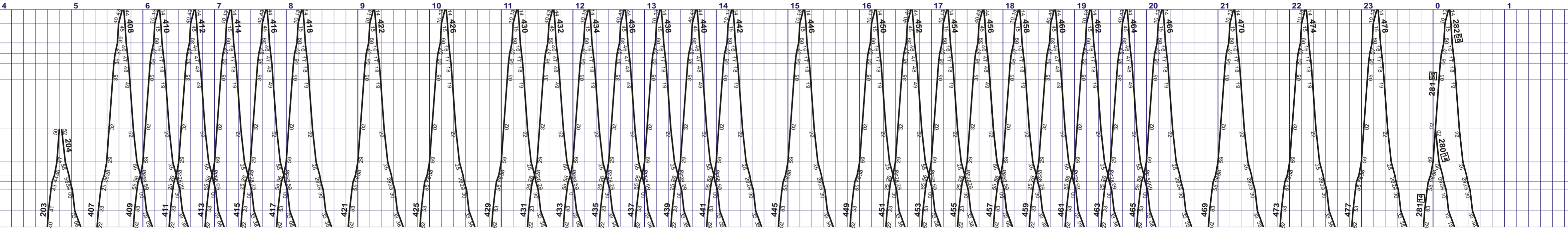
462.3  
463.0  
468.0  
461.6  
451.7  
436.2  
457.9  
472.3



Stationenlage  
 Abzweigungen  
 Längste Ausweiche  
 gleise

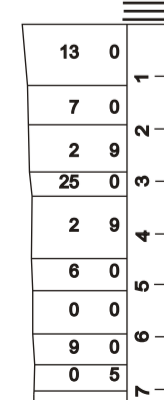
- OEEN **OENSINGEN**
- NIIN *Niederbipp Industrie*
- NPAR **Niederbipp**  
*Niederbipp Dorf*  
*Schamageln*
- SNAG *Schamageln*
- HZH *Holzhäusern*
- BAN **Bannwil**
- AARS *Aarwangen Schloss*
- AARW **Aarwangen**
- AARV *Aarwangen Vorstadt*
- HAMU *Hard-Mumenthal*
- LTHG *Langenthal Gaswerk*
- LTHA **LANGENTHAL**

0.811  
1.154  
0.632  
0.591  
0.941  
2.893  
5.904  
1.994  
0.775  
0.384  
0.482  
1.229  
0.960



- OENSINGEN**  
*Niederbipp Industrie*
- NIEDERBIPP**  
*Niederbipp Dorf*  
*Schamageln*  
*Holzhäusern*
- Bannwil**
- Aarwangen Schloss*  
**Aarwangen**  
*Aarwangen Vorstadt*  
*Hard-Mumenthal*
- Langenthal Gaswerk*  
**LANGENTHAL**

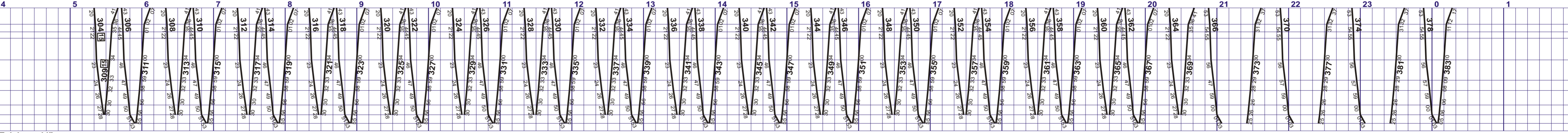
472.3  
458.3  
452.2  
446.9  
449.6



Stationenlage  
 Abzweigungen  
 Längste Ausweiche  
 gleise

- LTHA **LANGENTHAL**
- LTHG *Langenthal Gaswerk*
- LTIN *L'thal Industrie Nord*
- LAIA *Industrie Nord Ausw*
- KAHE *Kaltenherberg*
- ROSC *Schmitten*
- ROGD **Roggwil Dorf**
- ROBU *Buchägerten*
- SURB **St. Urban**
- ZIE **ST. URBAN ZIEGELEI**  
*AnG Ziegelei-Ziegelwerke*

0.960  
0.618  
0.200  
1.266  
1.193  
0.602  
0.846  
0.574  
0.504  
0.227  
0.070



- LANGENTHAL**  
*Langenthal Gaswerk*  
*L'thal Industrie Nord*  
*Industrie Nord Ausw*
- Kaltenherberg*
- Schmitten*  
**Roggwil Dorf**
- Buchägerten*  
**St. Urban**  
**ST. URBAN ZIEGELEI**  
*AnG Ziegelei-Ziegelwerke*

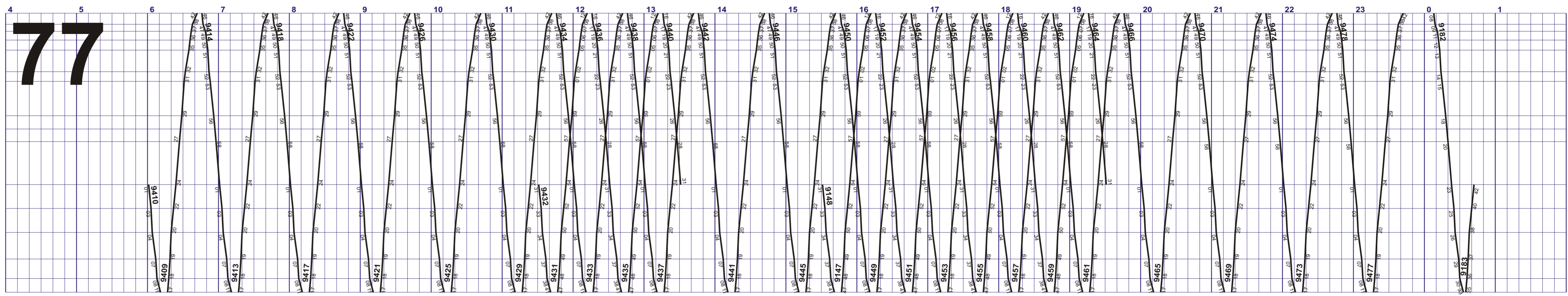

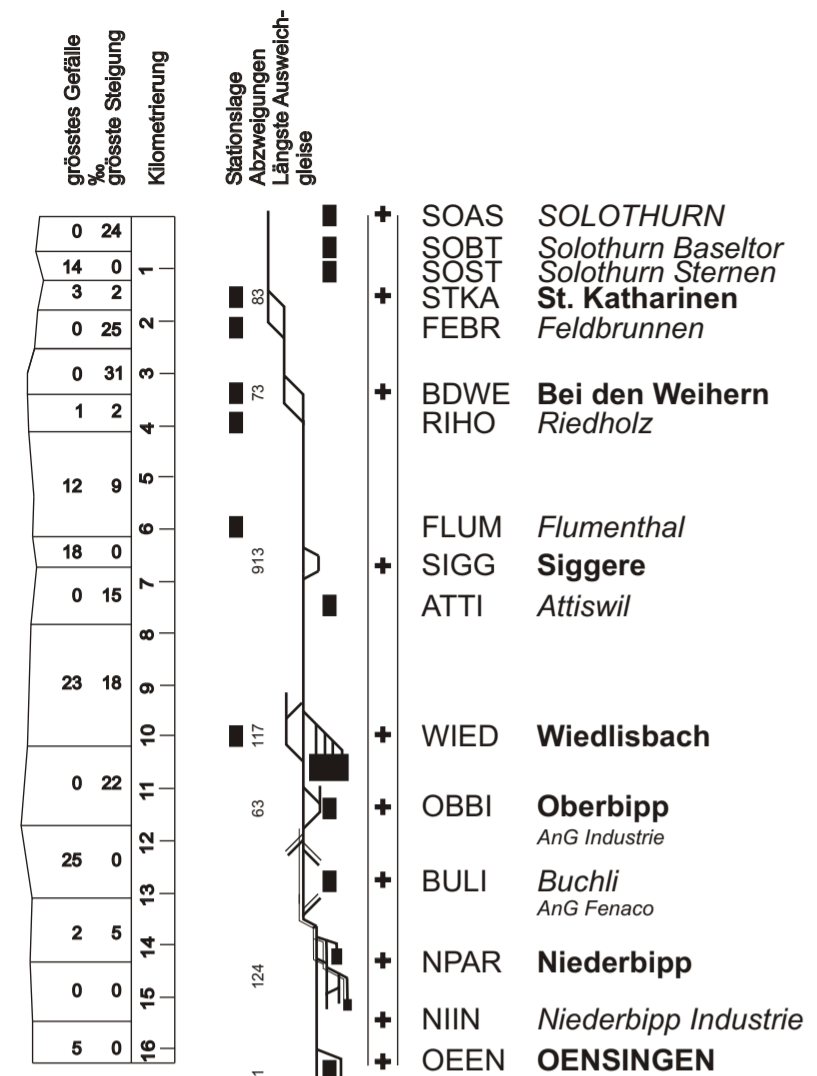
**Zeichenerklärung**  
 16 Montag-Samstag ohne allg. Feiertage 14 Montag-Donnerstag  
 77 Sonntag und allg. Feiertage 13 Montag-Freitag ohne allg. Feiertage  
 ☐ Nächte Fr/Sa und Sa/So ohne allg. Feiertage



Fahrplan vom 14. Dez. 2014 - 12. Dez. 2015

Reisezüge ——— Güterzüge .....  
 Dienstzüge ——— Fakultative Züge ○—○

Meter  
 Höhe ü. Meer  
 RPN = 373.00



SOLOTHURN  
 Solothurn Baseltor  
 Solothurn Sternen  
 St. Katharinen  
 Feldbrunnen

Bei den Weihern  
 Riedholz

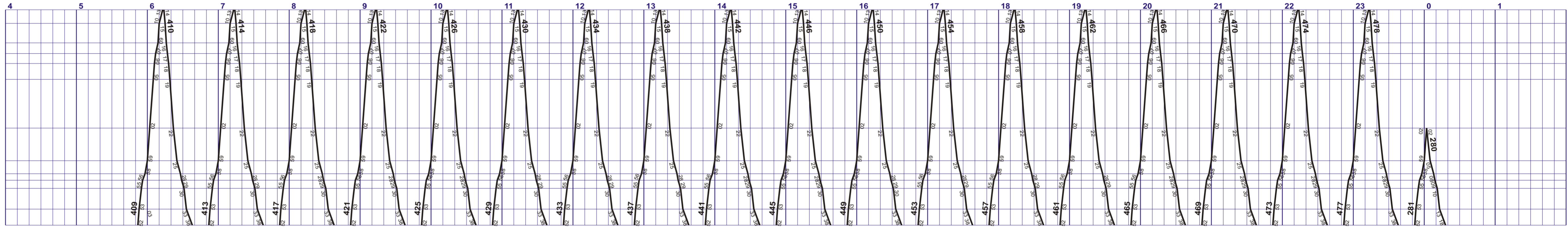

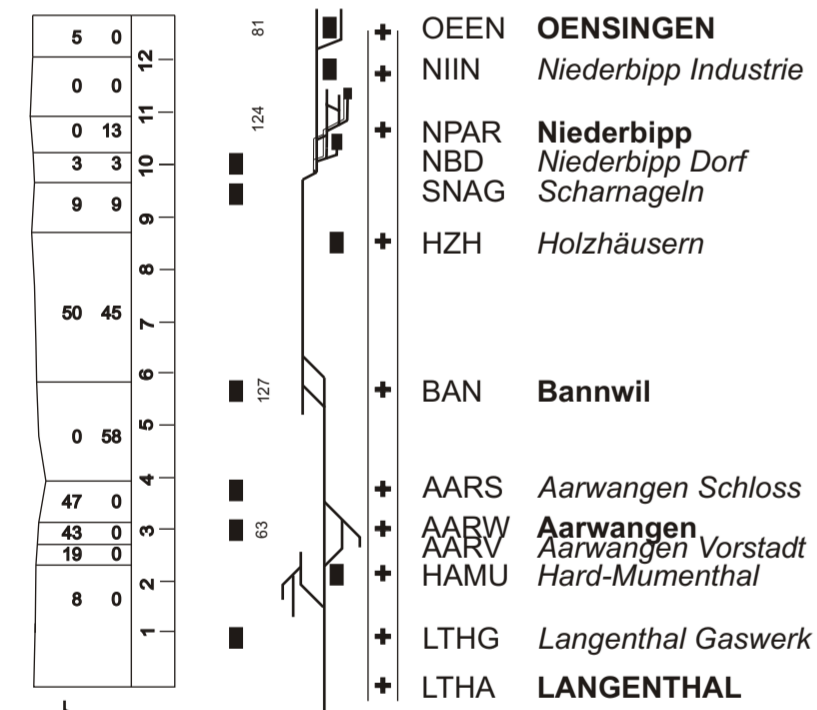
Flumenthal  
 Siggere  
 Attiswil

Wiedlisbach

Oberbipp  
 AnG Industrie  
 Buchli  
 AnG Fenaco

Niederbipp  
 Niederbipp Industrie  
 OENSINGEN

462.3  
 463.0  
 468.0  
 461.6  
 451.7  
 436.2  
 457.9  
 472.3



OENSINGEN  
 Niederbipp Industrie

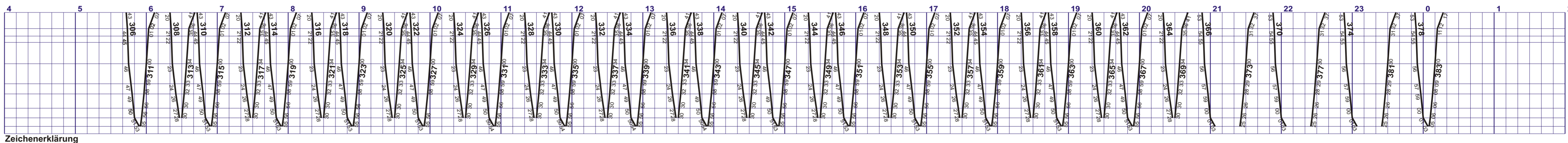

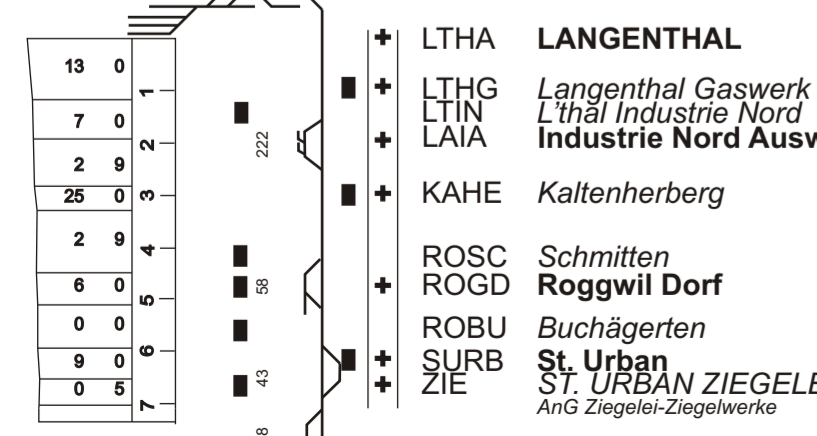
Niederbipp  
 Niederbipp Dorf  
 Schamageln  
 Holzhäusern

Bannwil

Aarwangen Schloss  
 Aarwangen  
 Aarwangen Vorstadt  
 Hard-Mumenthal

Langenthal Gaswerk  
 LANGENTHAL

472.3  
 458.3  
 452.2  
 446.9  
 449.6



LANGENTHAL  
 Langenthal Gaswerk  
 L'thal Industrie Nord  
 Industrie Nord Ausw

Kaltenherberg

Schmitten  
 Roggwil Dorf

Buchägerten  
 St. Urban  
 ST. URBAN ZIEGELEI  
 AnG Ziegelei-Ziegelwerke

Zeichenerklärung  
 16 Montag-Samstag ohne allg. Feiertage □ Montag-Donnerstag  
 19 Montag-Freitag ohne allg. Feiertage □  
 77 Sonntag und allg. Feiertage □  
 □ Nächte Fr/Sa und Sa/So ohne allg. Feiertage