

Fahrpläne Schaffh - Konst ab 14.12.2014

Stunden: 0 - 8

Erzingen (Baden) - Singen

Table with 4 columns: PZB, Hauptbahn, GNT und PZB, and 160 >150 <. Rows show train numbers and times.

BAV 763 / 1 - 0 - 2

- Erzingen (Baden)
Bf Trassadingen
Wiching-Hallau
Neunkirch
ZK 234
Berlingen Bad Bf
Berlingenfeld Hp
ZK 236
ZK 235
Neuhausen Bad Bf Hp
ZK 237
ZK 238
ZK 2310
ZK 239
ZK 2312
Bf Schaffh West
Bf Schaffh W119
Bf Schaffh W203
Herblingen Hp
Sk 303 / Sk 402
Thayngen
Thayngen LGr
Berlingen Hp
Gottmadingen
Singen

Niederlassung Südwest

Jahresfahrplan 2015 vom: 14. Dezember 2014 bis: 12. Dezember 2015
Gültig vom: 14. Dezember 2014 bis: 31. Januar 2015 / täglich

Konstanz - Kreuzlingen

Table with 4 columns: PZB, Hauptbahn, GNT und PZB, and 160 >150 <. Rows show train numbers and times.

BAV 830

- Konstanz
Konstanz Rz LGr
Konstanz Grenze
Singen

Fahrpläne Schaffh - Konst ab 14.12.2014

Stunden: 0 - 8

Erzingen (Baden) - Singen

Table with 4 columns: PZB, Hauptbahn, GNT und PZB, and 160 >150 <. Rows show train numbers and times.

BAV 763 / 1 - 0 - 2

- Erzingen (Baden)
Bf Trassadingen
Wiching-Hallau
Neunkirch
ZK 234
Berlingen Bad Bf
Berlingenfeld Hp
ZK 236
ZK 235
Neuhausen Bad Bf Hp
ZK 237
ZK 238
ZK 2310
ZK 239
ZK 2312
Bf Schaffh West
Bf Schaffh PB
Bf Schaffh W119
Bf Schaffh W203
Herblingen Hp
Sk 303 / Sk 402
Thayngen
Thayngen LGr
Berlingen Hp
Gottmadingen
Singen

Niederlassung Südwest

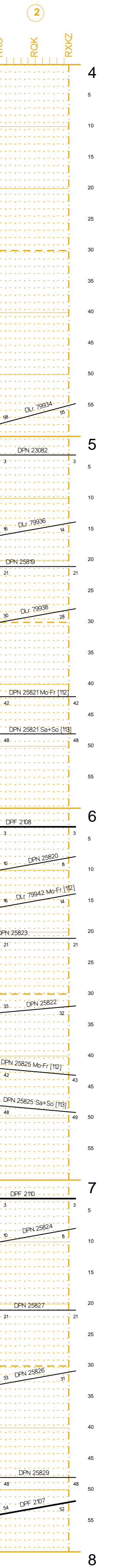
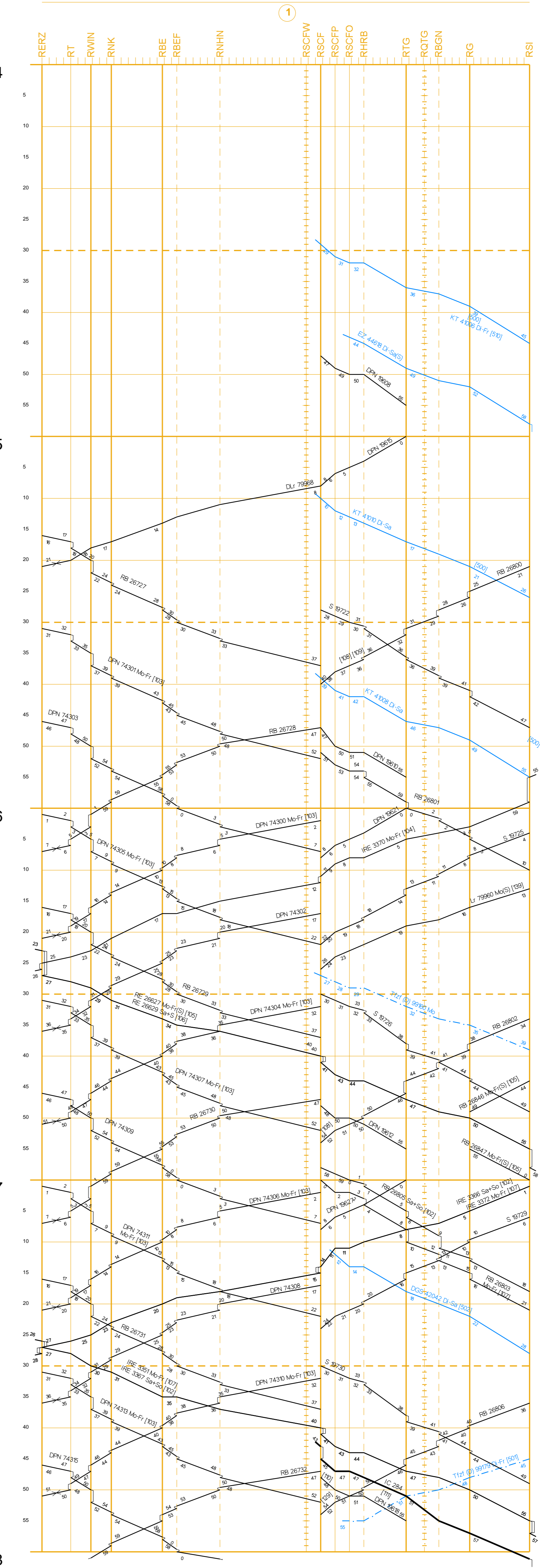
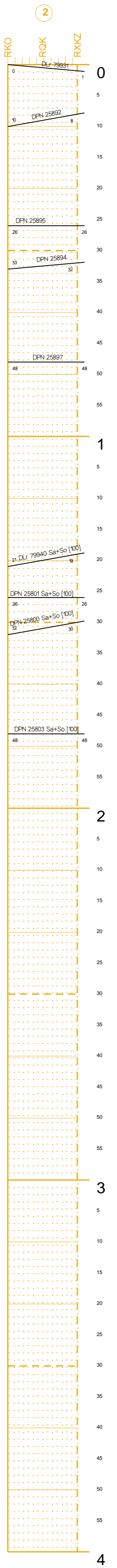
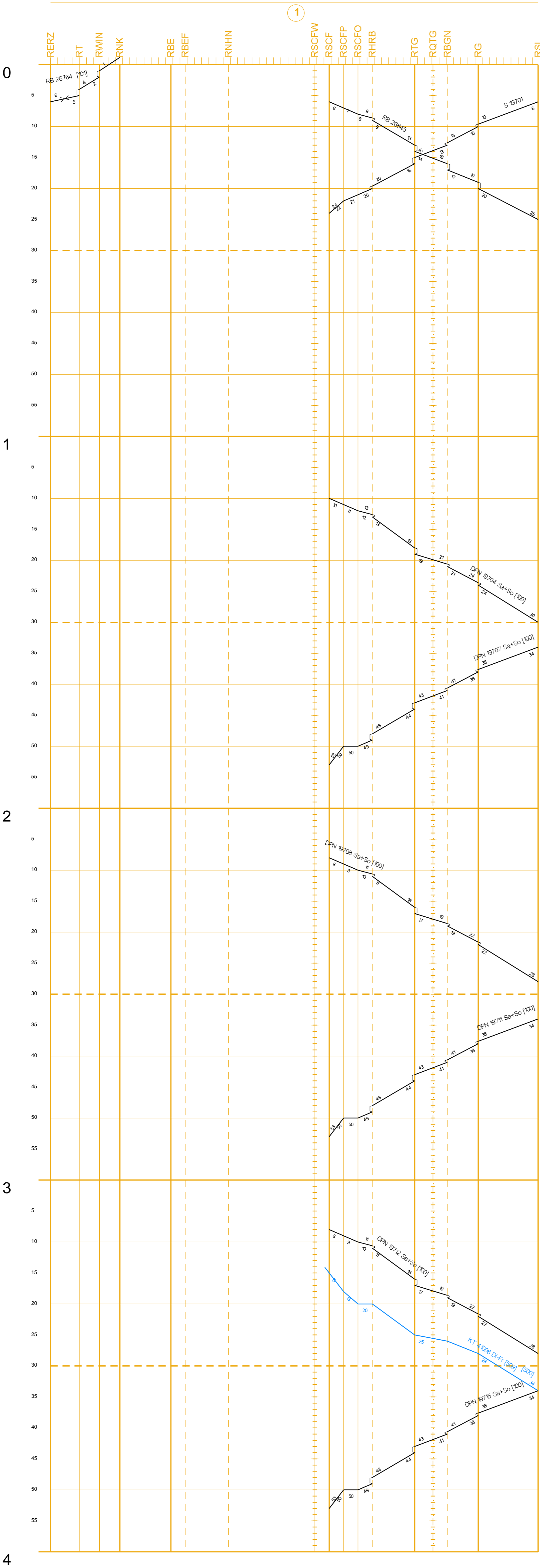
Jahresfahrplan 2015 vom: 14. Dezember 2014 bis: 12. Dezember 2015
Gültig vom: 14. Dezember 2014 bis: 31. Januar 2015 / täglich

Konstanz - Kreuzlingen

Table with 4 columns: PZB, Hauptbahn, GNT und PZB, and 160 >150 <. Rows show train numbers and times.

BAV 830

- Konstanz
Konstanz Rz LGr
Konstanz Grenze
Singen



[100] auch: 1.1.15
[101] nicht: 14.12.14
[102] auch: 24.12.14, 26.12.14, 28.12.14, 31.12.14, 1.1.15, 15.12.14, 1.1.15, 6.1.15
[103] nicht: 24.12.14, 25.12.14, 26.12.14, 31.12.14, 1.1.15, 2.1.15
[104] nicht: 24.12.14, 31.1.15 Mo-Fr
[105] nicht: 15.12.14 - 31.1.15 Mo-Fr(S)
[106] nicht: 24.12.14, 31.12.14, 6.1.15
[107] nicht: 15.12.14 - 31.1.15 Mo-Fr
[108] nicht: 24.12.14, 25.12.14, 26.12.14, 31.12.14, 1.1.15, 6.1.15
[109] <Halbort Sektor C>
[110] <Halbort Sektor C>
[111] <Kursbuchankunft 7.55 Uhr >

[100] nicht: 25.12.14, 26.12.14, 1.1.15, 2.1.15
[101] auch: 25.12.14, 26.12.14, 1.1.15, 2.1.15
[102] nicht: 25.12.14, 26.12.14, 1.1.15, 2.1.15
[103] <Halbort Sektor C>
[104] nicht: 25.12.14, 30.12.14, 2.1.15, 7.1.15
[105] <Grenzangabebestellung nicht: 25.12.14, 26.12.14, 1.1.15, 2.1.15
[106] nicht: 25.12.14, 26.12.14, 27.12.14, 1.1.15, 2.1.15
[107] auch: 25.12.14, 31.1.15 Mo-Fr
[108] auch: 25.12.14, 30.12.14, 2.1.15, 7.1.15

[100] nicht: 25.12.14, 26.12.14, 1.1.15, 2.1.15
[101] auch: 25.12.14, 26.12.14, 1.1.15, 2.1.15
[102] nicht: 25.12.14, 26.12.14, 27.12.14, 1.1.15, 2.1.15
[103] auch: 25.12.14, 31.1.15 Mo-Fr
[104] auch: 25.12.14, 30.12.14, 2.1.15, 7.1.15
[105] <Grenzangabebestellung nicht: 25.12.14, 26.12.14, 1.1.15, 2.1.15
[106] nicht: 25.12.14, 26.12.14, 27.12.14, 1.1.15, 2.1.15
[107] auch: 25.12.14, 31.1.15 Mo-Fr
[108] auch: 25.12.14, 30.12.14, 2.1.15, 7.1.15

[100] nicht: 25.12.14, 26.12.14, 1.1.15, 2.1.15
[101] auch: 25.12.14, 26.12.14, 1.1.15, 2.1.15
[102] nicht: 25.12.14, 26.12.14, 27.12.14, 1.1.15, 2.1.15
[103] auch: 25.12.14, 31.1.15 Mo-Fr
[104] auch: 25.12.14, 30.12.14, 2.1.15, 7.1.15
[105] <Grenzangabebestellung nicht: 25.12.14, 26.12.14, 1.1.15, 2.1.15
[106] nicht: 25.12.14, 26.12.14, 27.12.14, 1.1.15, 2.1.15
[107] auch: 25.12.14, 31.1.15 Mo-Fr
[108] auch: 25.12.14, 30.12.14, 2.1.15, 7.1.15

Fahrpläne Schaffh - Konst ab 14.12.2014

Stunden: 8 - 16

Erzingen (Baden) - Singen

Table with 4 columns: PZB, Hauptbahn, GNT und PZB, and 160 >= 150 <. Rows show station numbers and distances.

BAV 763 / 1 - 0 - 2

- Erzingen (Baden)
BT Trassadingen
Wiching-Hallau
Neunkirch
ZK 234
Beringen Bad BF
Beringenfeld Hp
ZK 236
ZK 235
Neuhausen Bad BF Hp
ZK 237
ZK 238
ZK 2310
ZK 239
ZK 2312
BT Schaffh West
BT Schaffh W119
BT Schaffh W203
Herblingen Hp
Sk 303 / Sk 402
Thayngen
Thayngen LGr
Bielingen Hp
Gottmadingen
Shingen

Niederlassung Südwest

Jahresfahrplan 2015 vom: 14. Dezember 2014 bis: 12. Dezember 2015
Gültig vom: 14. Dezember 2014 bis: 31. Januar 2015 / täglich

Konstanz - Kreuzlingen

Table with 4 columns: PZB, Hauptbahn, GNT und PZB, and 140 >= 150 <. Rows show station numbers and distances.

BAV 830

- Konstanz
Konstanz Rz LGr
Konstanz Grenze
Shingen

Erzingen (Baden) - Singen

Table with 4 columns: PZB, Hauptbahn, GNT und PZB, and 140 >= 150 <. Rows show station numbers and distances.

BAV 763 / 1 - 0 - 2

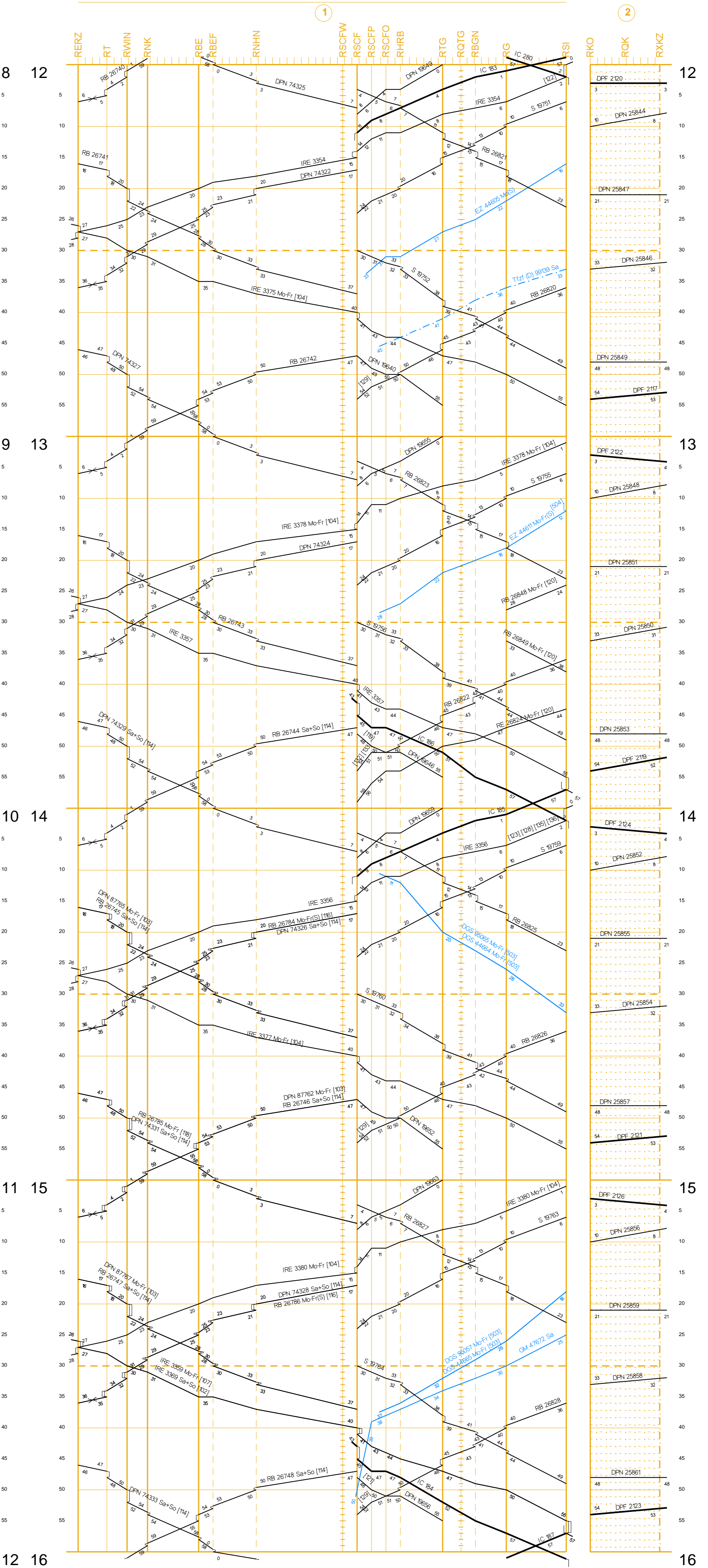
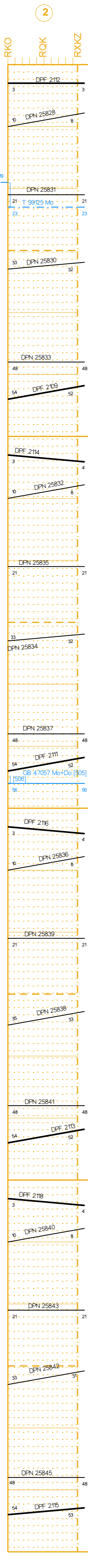

- Erzingen (Baden)
BT Trassadingen
Wiching-Hallau
Neunkirch
ZK 234
Beringen Bad BF
Beringenfeld Hp
ZK 236
ZK 235
Neuhausen Bad BF Hp
ZK 237
ZK 238
ZK 2310
ZK 239
ZK 2312
BT Schaffh West
BT Schaffh PB
BT Schaffh W119
BT Schaffh W203
Herblingen Hp
Sk 303 / Sk 402
Thayngen
Thayngen LGr
Bielingen Hp
Gottmadingen
Shingen

Konstanz - Kreuzlingen

Table with 4 columns: PZB, Hauptbahn, GNT und PZB, and 140 >= 150 <. Rows show station numbers and distances.

BAV 830

- Konstanz
Konstanz Rz LGr
Konstanz Grenze
Shingen



[102] auch: 24.12.14, 25.12.14, 26.12.14, 31.12.14, 1.1.15, 6.1.15
[103] nicht: 24.12.14, 25.12.14, 26.12.14, 31.12.14, 1.1.15, 2.1.15
[104] 15.12.14, 1.1.15, 2.1.15
[105] nicht: 24.12.14, 25.12.14, 26.12.14, 31.12.14, 1.1.15
[106] auch: 24.12.14, 25.12.14, 26.12.14, 31.12.14, 1.1.15, 2.1.15

[500] Grenzengangsbehandlung
[503] 15.12.14 - 31.1.15 Mo-Fr
[504] nicht: 25.12.14, 26.12.14, 1.1.15
[505] Zugspaltenwechsel
[506] Systemwechsel Tz

