

Fahrpläne Basel Nord Sued ab 13.12.2015

Stunden: 0 - 3

Basel Bad Bf  
Basel SBB Pb

GWB
P2B
Hauptbahn
70 <100 >
4404
1.6

BAV 520

Basel Bad Bf  
Basel Bad Rbf(GR A)

P2B
Hauptbahn
60
4405
2.9
2.9
0.3
3.1
0.8
2.6
0.4
2.2

BAV 508 / 1

BAV 508 / 2

DB Netz

Niederlassung Südwest

Jahresfahrplan 2016 vom: 13. Dezember 2015 bis: 10. Dezember 2016  
Gültig vom: 13. Dezember 2015 bis: 07. Februar 2016 / täglich

Basel Bad Rbf  
Weil (Rh) - Haltingen

GWB
L2B und P2B
Hauptbahn
130 <160 >
4000
1.1
2.9
2.9
1.1
2.3
2.9
2.9

BAV 521 / 1

Basel Bad Rbf  
Weil (Schlaufe)

P2B
Hauptbahn
60
4411
2.7
0.8

BAV 521 / 2


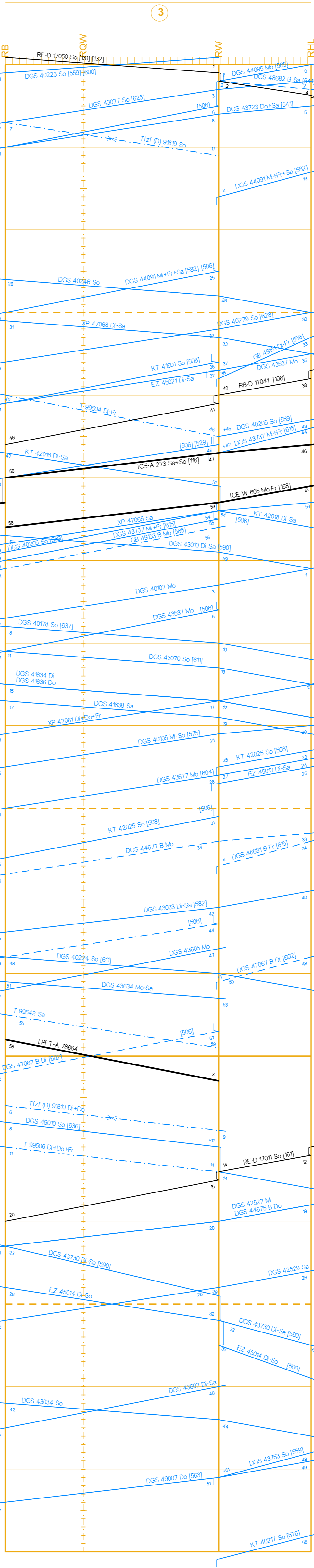
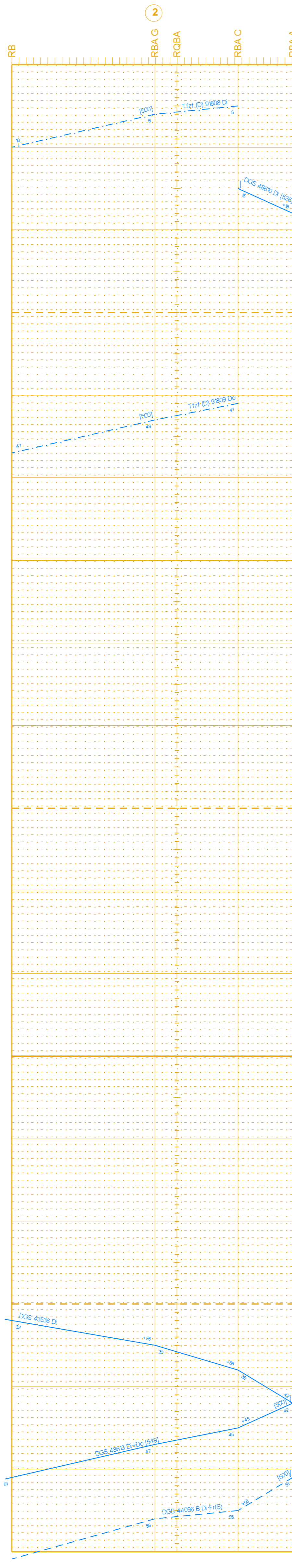
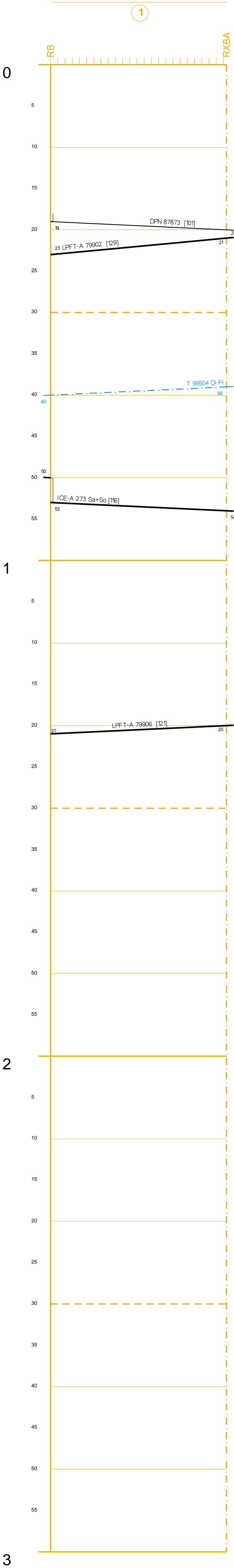
Fahrpläne Basel Nord Sued ab 13.12.2015

Stunden: 0 - 3

Basel Bad Rbf  
Weil (Sig N10)

P2B
Hauptbahn
60
4415
1.3
1.3

BAV 521 / 3



[101] nicht: 13.12.15, 25.12.15, 26.12.15  
[106] nicht: 13.12.15  
[116] 19.12.15 - 7.2.16 Sa+So  
auch: 24.12.15, 26.12.15, 31.12.15, 1.1.16  
20.12.15 - 7.2.16 Sa  
auch: 6.1.16  
13.12.15 - 3.1.16 Do+So  
nicht: 27.12.15  
nicht: 17.12.15, 18.12.15  
0.1.16 - 7.2.16 Sa+So  
auch: 24.12.15, 31.12.15

[101] auch: 25.12.15, 26.12.15, 1.1.16, 6.1.16  
[106] nicht: 24.12.15, 25.12.15, 31.12.15, 1.1.16  
[116] <<<  
[129] 19.12.15 - 3.1.16 Do+Sa+So  
nicht: 20.12.15  
auch: 6.1.16  
[131] 20.12.15 - 7.2.16 Sa  
nicht: 27.12.15  
auch: 25.12.15, 1.1.16  
19.12.15 - 7.2.16 Sa  
nicht: 28.12.15  
auch: 24.12.15, 31.12.15

[500] Einfahrt / Bumpstopp oder Föhnhalt  
[506] Zugpersonalwechsel  
[508] nicht: 13.12.15  
[509] 15.12.15 - 7.2.16 Di  
[529] Systemwechsel  
[541] nicht: 28.12.15, 2.1.16  
[549] 15.12.15 - 7.2.16 Di+Do  
[568] 13.12.15 - 23.12.15 Di+Fr  
7.1.16 - 7.2.16 Di+Fr  
[589] nicht: 13.12.15, 27.12.15  
[593] 2.1.16 - 7.2.16 Do  
[575] 16.12.15 - 7.2.16 Mi+So  
[576] 2.2.16 - 7.2.16 So  
[592] nicht: 25.12.15, 26.12.15, 1.1.16, 2.1.16  
[595] nicht: 28.12.15, 4.1.16  
[596] nicht: 24.12.15, 25.12.15, 26.12.15, 31.12.15, 1.1.16, 2.1.16  
[600] nicht: 28.12.15  
[602] nicht: 22.12.15, 29.12.15, 5.1.16

[804] nicht: 28.12.15  
[811] nicht: 27.12.15  
[815] nicht: 25.12.15, 1.1.16  
[829] 20.12.15 - 7.2.16 So  
nicht: 27.12.15  
[830] 2.1.16 - 7.2.16 So  
[836] nicht: 24.12.15, 25.12.15, 26.12.15, 31.12.15, 1.1.16, 2.1.16  
nicht: 10.1.16, 24.1.16, 31.1.16, 7.2.16  
[837] 1.1.16 - 7.2.16 So  
nicht: 10.1.16, 24.1.16

Fahrpläne Basel Nord Sued ab 13.12.2015  
Stunden: 3 - 6

**Niederlassung Südwest**  
DB Netz  
Jahresfahrplan 2016 vom: 13. Dezember 2015 bis: 10. Dezember 2016  
Gültig vom: 13. Dezember 2015 bis: 07. Februar 2016 / täglich

Fahrpläne Basel Nord Sued ab 13.12.2015  
Stunden: 3 - 6


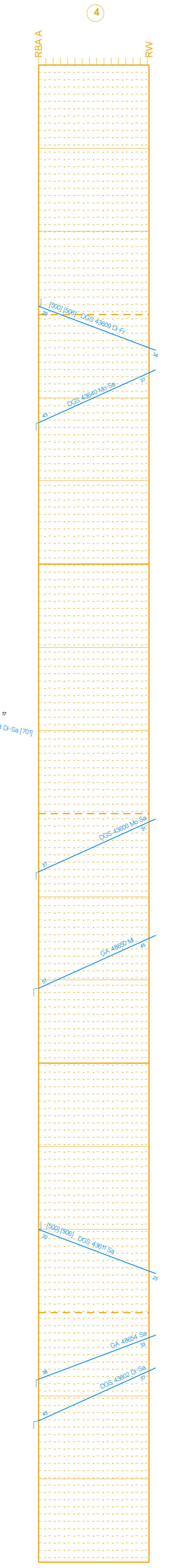
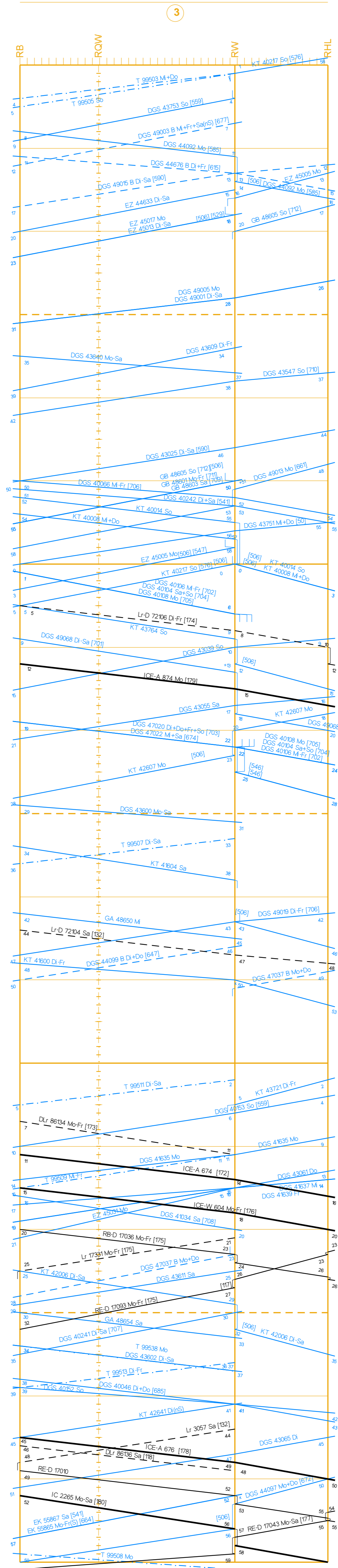
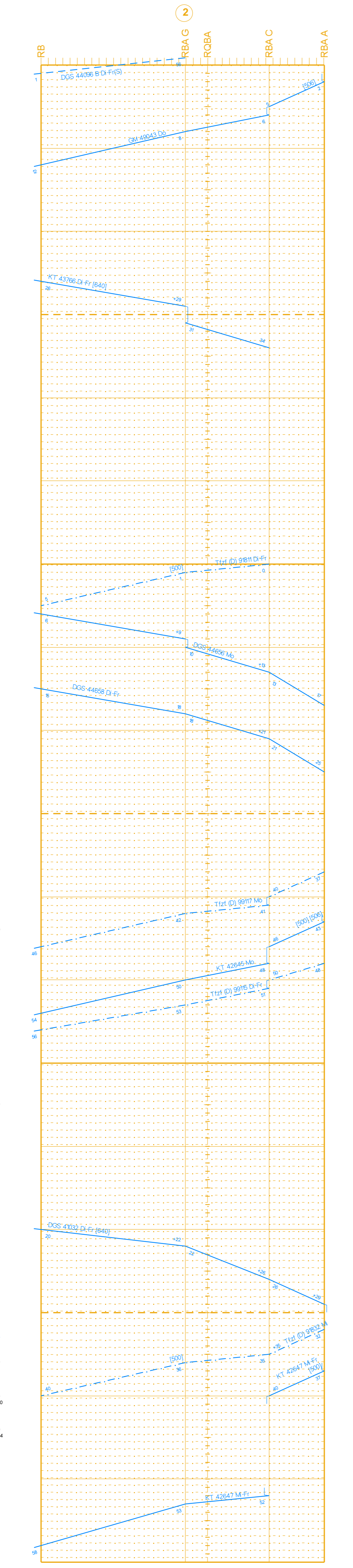


Basel Bad Bf Basel SBB Pb	
GWB	
P2B	
Hauptbahn	
70 <100 >	
4404	
5.1	3.3

Basel Bad Bf Basel Bad Rbf(GR A)				
P2B				
Hauptbahn				
Nebenbahn				
60				
4415				
4415				
2.9	0.3	0.6	2.6	2.2
2.9	2.8	3.1	2.6	2.2

Basel Bad Rbf Weil (Rh) - Haltingen			
GWB			
L2B und P2B			
Hauptbahn			
130 <160 >			
4000			
180			
1.1			
2.0	2.5	2.5	2.3
2.5	2.5	2.5	2.3

Basel Bad Rbf Weil (Schlaufe)	
P2B	
Nebenbahn	
60	
4411	
2.7	
3.5	0.8

Basel Bad Rbf Weil (Sig N10)	
P2B	
Hauptbahn	
60	
4415	
1.3	
0.0	1.3



[177] Einhalt Stumpfgleis oder Frühfahrt nicht: 26.12.15	[172] 19.12.15 - 3.1.16 Do-Sa 6.1.16 - 7.2.16 Sa+So nicht: 26.12.15	[176] 14.12.15 - 7.2.16 Mo-Fr nicht: 24.12.15, 25.12.15, 31.12.15, 1.1.16	[170] 14.12.15 - 7.2.16 Mo-Sa nicht: 24.12.15, 25.12.15, 31.12.15, 1.1.16	[169] 14.12.15 - 7.2.16 Mo-Sa nicht: 24.12.15, 25.12.15, 31.12.15, 1.1.16	[180] 14.12.15 - 7.2.16 Mo-Sa nicht: 24.12.15, 25.12.15, 31.12.15, 1.1.16	[168] 14.12.15 - 7.2.16 Mo-Sa nicht: 24.12.15, 25.12.15, 31.12.15, 1.1.16	[171] 14.12.15 - 7.2.16 Mo-Sa nicht: 24.12.15, 25.12.15, 31.12.15, 1.1.16	[167] 14.12.15 - 7.2.16 Mo-Sa nicht: 24.12.15, 25.12.15, 31.12.15, 1.1.16	[166] 14.12.15 - 7.2.16 Mo-Sa nicht: 24.12.15, 25.12.15, 31.12.15, 1.1.16	[165] 14.12.15 - 7.2.16 Mo-Sa nicht: 24.12.15, 25.12.15, 31.12.15, 1.1.16	[164] 14.12.15 - 7.2.16 Mo-Sa nicht: 24.12.15, 25.12.15, 31.12.15, 1.1.16
--	---	--	--	--	--	--	--	--	--	--	--





Fahrpläne Basel Nord Sued ab 13.12.2015

Stunden: 12 - 15

Table for BAV 520: Base stations (GWB, P2B, Hauptbahn, Nebenbahn) and their respective distances.

BAV 520

Basel Bad Bf, Basel SBB Pb, BR Einf SBB PB

Basel Bad Bf Basel SBB Rbf(GR A)

Table for BAV 508 / 1 and BAV 508 / 2: Base stations and distances.

BAV 508 / 1

BAV 508 / 2

Basel Bad Bf, BR Rbf -Gr-L, Basel Rbf LGr, BR Rbf -Gr-C, BR Rbf -Gr-A

DB Netz

Niederlassung Südwest

Jahresfahrplan 2016 vom: 13. Dezember 2015 bis: 10. Dezember 2016  
Gültig vom: 13. Dezember 2015 bis: 07. Februar 2016 / täglich

Table for BAV 521 / 1: Base stations and distances.

BAV 521 / 1

Basel Bad Bf, Weil (Rhein) LGr, Weil am Rhein, Haltingen

Basel Bad Rbf Weil (Schlaufe)

Table for BAV 521 / 1 (Schlaufe): Base stations and distances.

BR Rbf -Gr-A, Weil am Rhein

Fahrpläne Basel Nord Sued ab 13.12.2015

Stunden: 12 - 15

Table for BAV 521 / 1 (Schlaufe): Base stations and distances.



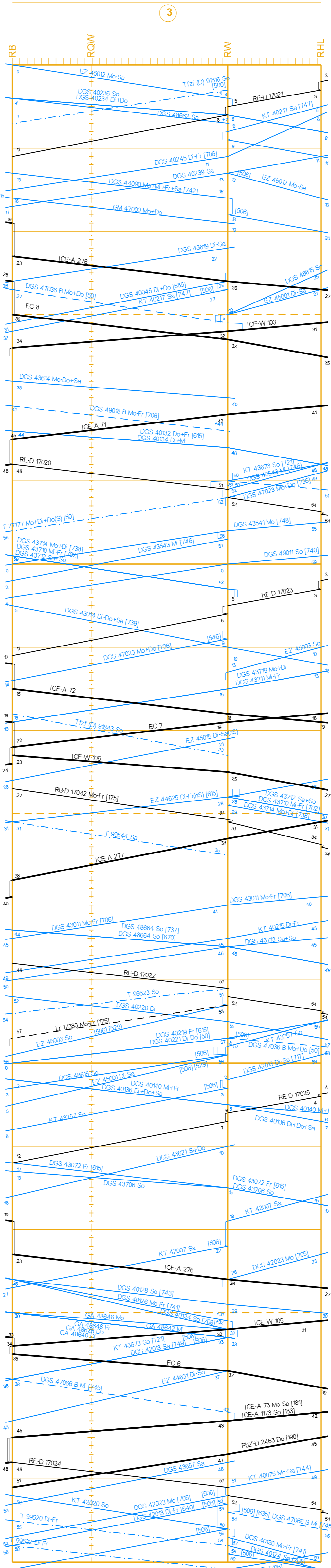
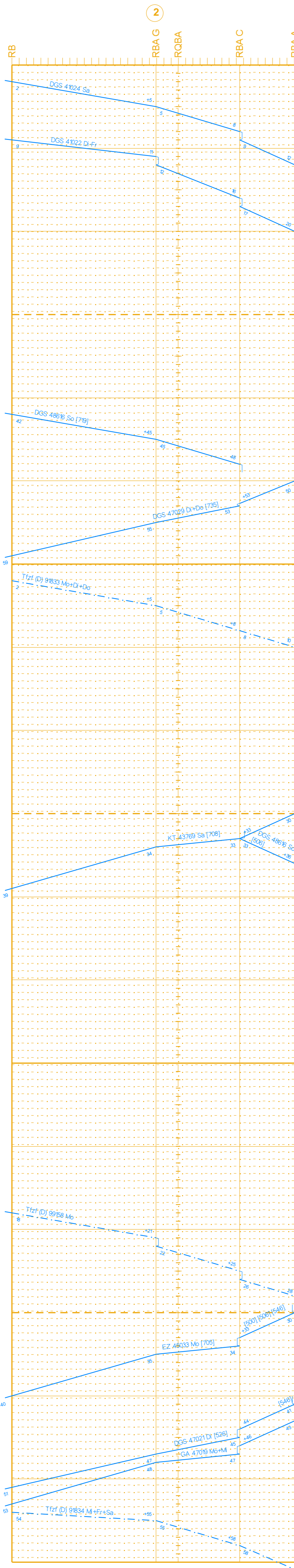
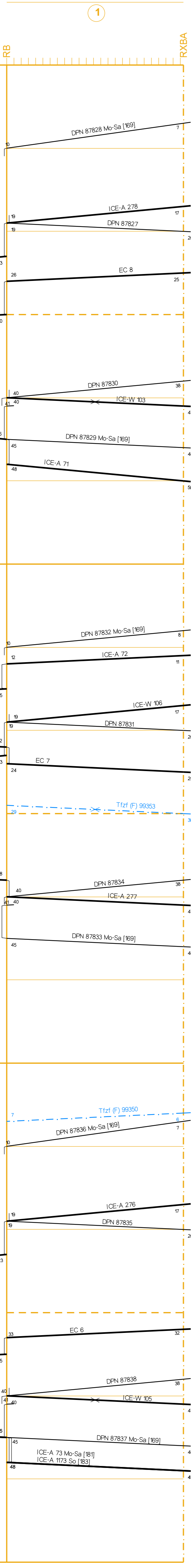
BR Rbf -Gr-A, Weil am Rhein

12

13

14

15



12

13

14

15

[169] nicht 25.12.15, 26.12.15, 1.1.16  
[175] 14.12.15 - 7.2.16 Mo-Fr  
[181] 14.12.15 - 7.2.16 Mo-Sa  
[183] nicht 25.12.15, 26.12.15, 1.1.16  
[190] 17.12.15 - 7.2.16 Do  
[50] nicht 24.12.15, 31.12.15  
[500] Einfahrt Stumpfen als oder Fröhnhalt  
[506] Zugverspätungswarnung  
[509] 15.12.15 - 7.2.16 Di  
[529] Systemwechsel  
[545] Systemwechsel  
[615] nicht 25.12.15, 1.1.16  
[633] Zellen ändern bei Bedarf PV  
[717] 15.12.15 - 7.2.16 Di-Sa  
[719] 20.12.15 - 7.2.16 So  
[721] 11.1.16 - 7.2.16 So  
[885] 15.12.15 - 7.2.16 Di+Do  
[735] nicht 24.12.15, 31.12.15, 5.1.16  
[736] 14.12.15 - 7.2.16 Mo-Do  
[737] 27.12.15 - 7.2.16 So  
[738] 14.12.15 - 7.2.16 Mo-Do  
[739] nicht 24.12.15, 26.12.15, 31.12.15  
[740] 1.1.16 - 7.2.16 So  
[741] 14.12.15 - 7.2.16 Mo-Fr  
[742] nicht 25.12.15, 1.1.16, 2.1.16  
[743] 14.12.15 - 7.2.16 So  
[744] 13.12.15 - 31.12.15 Mo-Sa  
[745] nicht 23.12.15, 30.12.15, 6.1.16  
[746] 4.1.16 - 7.2.16 Mi  
[747] 31.12.15 - 31.1.16 Sa  
[748] 4.1.16 - 7.2.16 Mo  
[749] 15.12.15 - 7.2.16 Sa  
[900] [506] [529] [545] [590] [633] [743] [744] [745] [746] [747] [748] [749] [750] [751] [752] [753] [754] [755] [756] [757] [758] [759] [760] [761] [762] [763] [764] [765] [766] [767] [768] [769] [770] [771] [772] [773] [774] [775] [776] [777] [778] [779] [780] [781] [782] [783] [784] [785] [786] [787] [788] [789] [790] [791] [792] [793] [794] [795] [796] [797] [798] [799] [800]

Fahrpläne Basel Nord Sued ab 13.12.2015

Stunden: 15 - 18

DB Netz

Niederlassung Südwest

Jahresfahrplan 2016 vom: 13. Dezember 2015 bis: 10. Dezember 2016

Gültig vom: 13. Dezember 2015 bis: 07. Februar 2016 / täglich

Fahrpläne Basel Nord Sued ab 13.12.2015

Stunden: 15 - 18

Basel Bad Bf	
Basel SBB Pb	
GWB	
P2B	
Hauptbahn	
70 <100 >	
4404	
1.6	
5.1	
	3.5

BAV 520

Basel Bad Bf	
Basel Bad Rbf (GR A)	
P2B	
Hauptbahn	
60	80
4405	4413
2.9	0.8
2.8	3.1
0.3	0.6
2.6	0.4
	2.2
0.1	

BAV 508 / 1

BAV 508 / 2

Basel Bad Rbf	
Weil (Rh) - Haltingen	
GWB	
L2B und P2B	
Hauptbahn	
130 <160 >	180
4000	
2.0	2.3
281.7	287.0
	284.3

BAV 521 / 1

Basel Bad Rbf	
Weil (Schlaufe)	
P2B	
Hauptbahn	
60	
4411	
2.7	
3.5	
	0.8

3.5

Basel Bad Rbf	
Weil (Sig N10)	
P2B	
Hauptbahn	
60	
4415	
1.3	
0.0	
	1.3

0.0

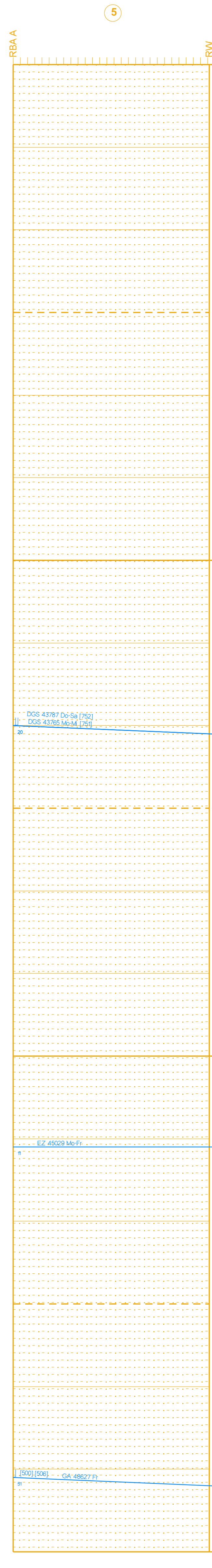

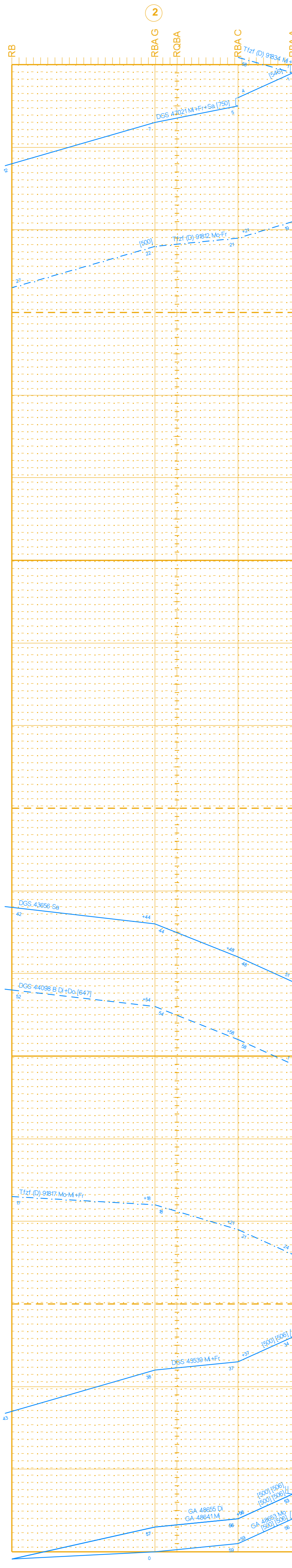
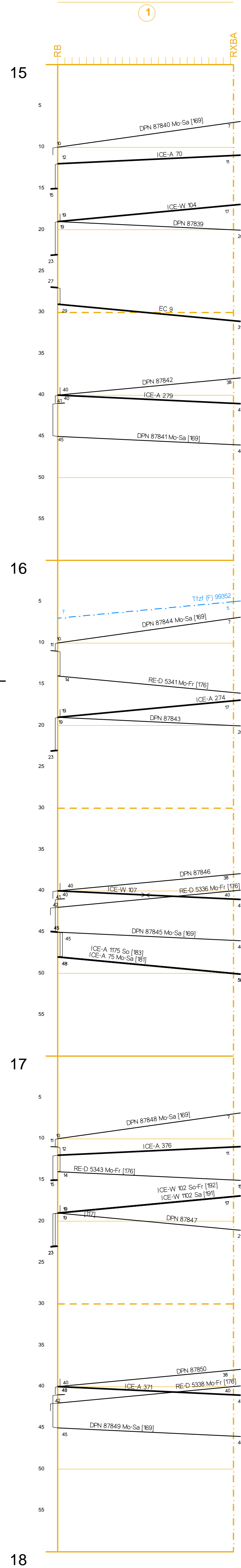
Basel Bad Bf  
BR Einf SBB Pb

Basel Bad Bf  
BR Rbf -Gr-L  
Basel Rbf LGr  
BR Rbf -Gr-C  
BR Rbf -Gr-A

Basel Bad Bf  
Weil (Rhein) LGr  
Weil am Rhein  
Haltingen

BR Rbf -Gr-A  
Weil am Rhein

BR Rbf -Gr-A  
Weil am Rhein



[177] Einfahrt Stumpfleis oder Frühvat  
[169] nicht: 25.12.15, 26.12.15, 1.1.16  
[191] 19.12.15 - 7.2.16 Sa  
[179] 14.12.15 - 7.2.16 Mo-Fr  
[192] auch: 24.12.15, 25.12.15, 31.12.15  
[180] nicht: 24.12.15, 25.12.15, 31.12.15  
[193] 1.1.16, 6.1.16  
[178] nicht: 24.12.15, 25.12.15, 31.12.15, 1.1.16  
[194] auch: 24.12.15, 25.12.15, 31.12.15, 1.1.16  
[181] nicht: 24.12.15, 26.12.15, 1.1.16

[501] nicht: 24.12.15, 31.12.15  
[500] Erleicht. Stumpfleis oder Frühvat  
[508] Zugpersonalwechsel  
[541] nicht: 26.12.15, 2.1.16  
[548] Systemwechselhalt  
[567] Dienstveränderung  
[600] nicht: 26.12.15  
[604] nicht: 26.12.15  
[611] nicht: 27.12.15  
[615] nicht: 25.12.15, 1.1.16

[647] nicht: 24.12.15, 25.12.15, 31.12.15  
[701] nicht: 24.12.15, 26.12.15, 28.12.15, 31.12.15  
[700] nicht: 31.12.15, 1.1.16  
[706] nicht: 14.12.15 - 7.2.16 Mo  
[753] nicht: 24.12.15, 26.12.15, 31.12.15, 1.1.16  
[754] nicht: 26.12.15, 2.1.16  
[721] 11.1.16 - 7.2.16 So  
[733] 11.1.16 - 7.2.16 Sa  
[741] 14.12.15 - 7.2.16 Mo-Fr  
[744] 13.12.15 - 31.12.15 Mo-Sa  
[750] 15.12.15 - 7.2.16 Mi+Sa  
[751] 14.12.15 - 7.2.16 Mo-Mi  
[752] 17.12.15 - 7.2.16 Do-Sa  
[753] 14.12.15 - 7.2.16 Do-Sa  
[754] 19.12.15 - 7.2.16 Sa  
[754] nicht: 26.12.15, 2.1.16  
[755] 1.1.16 - 7.2.16 Mi+Fr  
[756] nicht: 1.1.16  
[757] nicht: 24.12.15, 31.12.15  
[758] nicht: 24.12.15, 31.12.15  
[759] nicht: 19.1.16, 17.1.16, 24.1.16, 31.1.16

[500] [506] - - GA 48627 Fr  
[500] [506] - - GA 48627 Fr

Stunden: 18 - 21

Basel Bad Bf  
Basel SBB Pb

	GWB
	P2B
	Hauptbahn
	70 <100 >
	4494
5.1	1.6
	3.5

BAV 520

Basel Bad Bf  
Basel Bad Rbf (GR A)

		P2B		
		Hauptbahn		Nebenbahn
		60		80
		4495	0.3	4413
0.1	2.9	2.9	3.1	0.8
				2.6
				2.2

BAV 508 / 1

BAV 508 / 2

Jahresfahrplan 2016 vom: 13. Dezember 2015 bis: 10. Dezember 2016  
Gültig vom: 13. Dezember 2015 bis: 07. Februar 2016 / täglich

Basel Bad Rbf  
Weil (Rh) - Haltingen

	GWB
	L2B und P2B
	Hauptbahn
	130 <160 >
	4000
	160
2.0	
2.9	1.1
	2.3
2.9	2.9
	2.3

BAV 521 / 1

Basel Bad Rbf  
Weil (Schlaufe)

	P2B
	Nebenbahn
	60
	4411
	2.7
3.5	
	0.6


Basel Bad Bf  
Weil (Rhein) LGf  
Weil am Rhein  
Haltingen

Basel Bad Rbf  
Weil (Sig N10)

	P2B
	Hauptbahn
	60
	4415
	1.3
0.0	
	1.3

Basel Bad Bf  
Weil am Rhein

Basel Bad Bf  
Basel SBB Pb



[50] nicht: 24.12.15, 31.12.15 [132] 19.12.15 - 7.2.16 Sa nicht: 26.12.15 [168] nicht: 24.12.15, 31.12.15 auch: 24.12.15, 31.12.15 [169] nicht: 24.12.15, 26.12.15, 1.1.16 [173] nicht: 25.12.15, 1.1.16, 6.1.16 [175] nicht: 24.12.15, 25.12.15, 31.12.15, 1.1.16, 6.1.16 [198] 18.12.15 23.12.15 8.1.16 - 7.2.16 Fr nicht: 24.12.15, 25.12.15, 31.12.15, 1.1.16 [199] nicht: 24.12.15, 25.12.15, 31.12.15, 1.1.16 auch: 24.12.15, 7.2.16 Di nicht: 29.12.15, 12.1.16, 26.1.16 [194] nicht: 24.12.15 - 7.2.16 Sa auch: 24.12.15, 26.12.15, 31.12.15, 1.1.16 [195] nicht: 24.12.15 - 7.2.16 Fr nicht: 25.12.15, 1.1.16

[50] nicht: 24.12.15, 31.12.15 [500] Einfahrt Stumpfenpost oder Frühfahrt [506] Zugspersonenwechsel [508] Systemwechsel [541] nicht: 26.12.15, 2.1.16 [546] Systemwechsel [549] 15.12.15 - 7.2.16 Di+Do [600] nicht: 26.12.15 [615] nicht: 25.12.15, 1.1.16 [684] nicht: 24.12.15, 31.12.15, 6.1.16 [708] nicht: 24.12.15, 25.12.15, 31.12.15, 1.1.16 [720] nicht: 19.12.15 - 7.2.16 Sa nicht: 24.12.15, 25.12.15, 31.12.15, 1.1.16 [722] 11.1.16 - 7.2.16 Mi+Fr [741] 14.12.15 - 7.2.16 Mo+Fr nicht: 26.12.15 [744] 13.12.15 - 31.12.15 Mo-Sa nicht: 1.1.16 [760] 15.12.15 - 7.2.16 Mi+Do nicht: 24.12.15, 31.12.15 [762] nicht: 15.12.15 - 7.2.16 Di+Fr nicht: 25.12.15, 1.1.16 [763] nicht: 24.12.15, 25.12.15, 31.12.15, 1.1.16, 7.2.16 Do+Fr nicht: 1.1.16 [763] nicht: 1.1.16 [765] nicht: 1.1.16 [766] nicht: 24.12.15, 31.12.15, 1.1.16 [767] nicht: 24.12.15, 25.12.15, 31.12.15, 1.1.16 [768] nicht: 24.12.15, 25.12.15, 31.12.15, 1.1.16 [769] nicht: 24.12.15, 25.12.15, 31.12.15, 1.1.16 [770] nicht: 24.12.15, 25.12.15, 31.12.15, 1.1.16 [771] nicht: 24.12.15, 25.12.15, 31.12.15, 1.1.16 [772] nicht: 24.12.15, 25.12.15, 31.12.15, 1.1.16 [773] nicht: 24.12.15, 25.12.15, 31.12.15, 1.1.16 [774] nicht: 24.12.15, 25.12.15, 31.12.15, 1.1.16 [775] nicht: 24.12.15, 25.12.15, 31.12.15, 1.1.16 [776] nicht: 24.12.15, 25.12.15, 31.12.15, 1.1.16 [777] nicht: 24.12.15, 25.12.15, 31.12.15, 1.1.16 [778] nicht: 24.12.15, 25.12.15, 31.12.15, 1.1.16 [779] nicht: 24.12.15, 25.12.15, 31.12.15, 1.1.16 [780] nicht: 24.12.15, 25.12.15, 31.12.15, 1.1.16 [781] nicht: 24.12.15, 25.12.15, 31.12.15, 1.1.16 [782] nicht: 24.12.15, 25.12.15, 31.12.15, 1.1.16 [783] nicht: 24.12.15, 25.12.15, 31.12.15, 1.1.16 [784] nicht: 24.12.15, 25.12.15, 31.12.15, 1.1.16 [785] nicht: 24.12.15, 25.12.15, 31.12.15, 1.1.16 [786] nicht: 24.12.15, 25.12.15, 31.12.15, 1.1.16 [787] nicht: 24.12.15, 25.12.15, 31.12.15, 1.1.16 [788] nicht: 24.12.15, 25.12.15, 31.12.15, 1.1.16 [789] nicht: 24.12.15, 25.12.15, 31.12.15, 1.1.16 [790] nicht: 24.12.15, 25.12.15, 31.12.15, 1.1.16 [791] nicht: 24.12.15, 25.12.15, 31.12.15, 1.1.16 [792] nicht: 24.12.15, 25.12.15, 31.12.15, 1.1.16 [793] nicht: 24.12.15, 25.12.15, 31.12.15, 1.1.16 [794] nicht: 24.12.15, 25.12.15, 31.12.15, 1.1.16 [795] nicht: 24.12.15, 25.12.15, 31.12.15, 1.1.16 [796] nicht: 24.12.15, 25.12.15, 31.12.15, 1.1.16 [797] nicht: 24.12.15, 25.12.15, 31.12.15, 1.1.16 [798] nicht: 24.12.15, 25.12.15, 31.12.15, 1.1.16 [799] nicht: 24.12.15, 25.12.15, 31.12.15, 1.1.16 [800] nicht: 24.12.15, 25.12.15, 31.12.15, 1.1.16

