



Fahrpläne Basel Nord Sued ab 08.02.2016

Stunden: 3 - 6

Basel Bad Bf Basel SBB Pb	
GWB	
P2B	
Hauptbahn	
70 <100 >	
4404	
1.6	3.5

BAV 520

Basel Bad Bf Basel Bad Rbf(GR A)	
P2B	
Hauptbahn	Nebenbahn
60	80
4405	4413
2.9	0.8
2.8	2.6
0.3	0.4
3.1	2.2

BAV 508 / 1

BAV 508 / 2

DB Netz  
Niederlassung Südwest

Jahresfahrplan 2016 vom: 13. Dezember 2015 bis: 10. Dezember 2016  
Gültig vom: 08. Februar 2016 bis: 03. April 2016 / täglich

Basel Bad Rbf Weil (Rh) - Haltingen	
GWB	
L2B und P2B	
Hauptbahn	
130 <160 >	180
4000	
2.0	2.3
2.8	2.7
1.1	0.8
2.7	1.3
2.7	2.4

BAV 521 / 1

Basel Bad Rbf Weil (Schlaufe)	
P2B	
Nebenbahn	
60	
4411	
2.7	
	0.8

3.5

Fahrpläne Basel Nord Sued ab 08.02.2016

Stunden: 3 - 6

Basel Bad Rbf Weil (Sig N10)	
P2B	
Hauptbahn	
60	
4415	
1.3	
	1.3

0.0


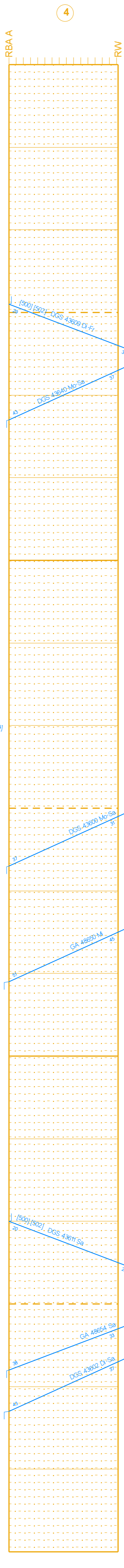
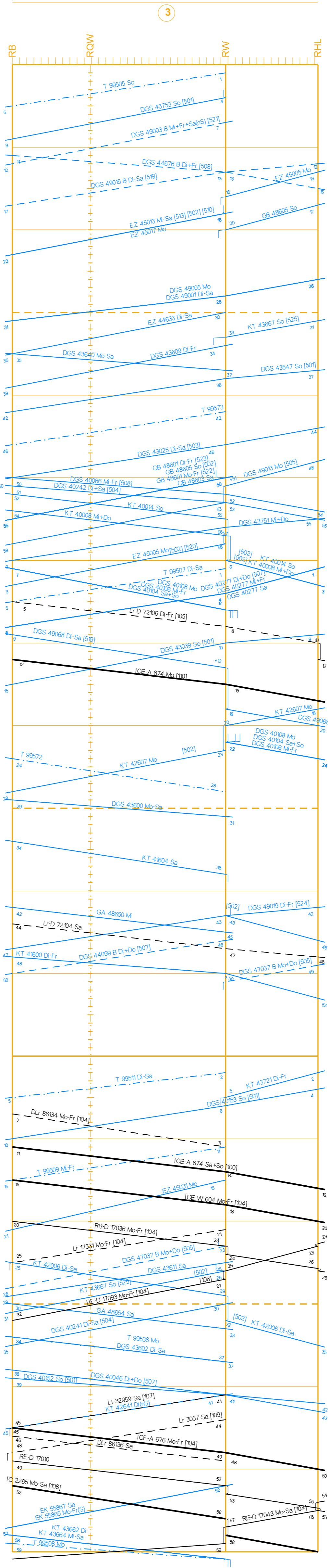
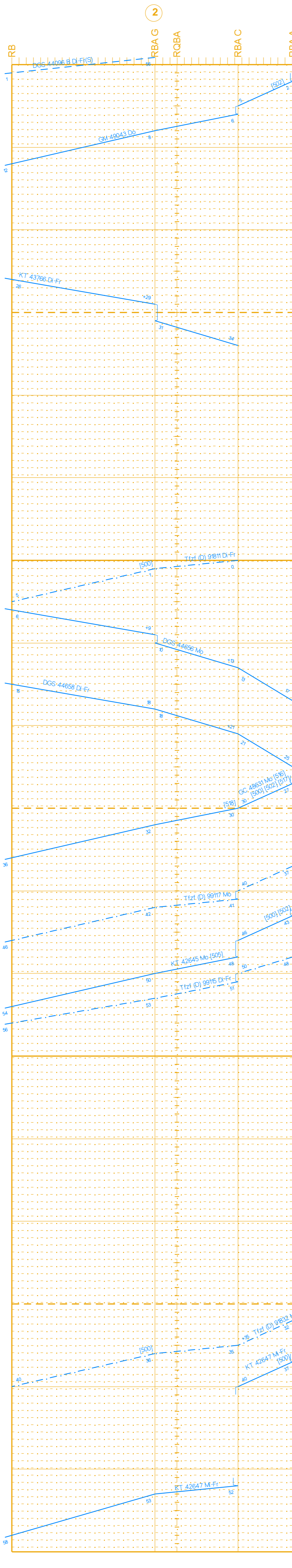

Basel Bad Bf  
BR Einf SBB Pb

Basel Bad Bf  
BR Rbf -Gr-L  
Basel Rbf LGr  
BR Rbf -Gr-C  
BR Rbf -Gr-A

Basel Bad Bf  
Weil (Rhein) LGr  
Weil am Rhein  
Haltingen

BR Rbf -Gr-A  
Weil am Rhein

BR Rbf -Gr-A  
Weil am Rhein



[100] auch: 25.3.16, 28.3.16  
 [104] nicht: 25.3.16, 28.3.16  
 [106] nicht: 25.3.16, 29.3.16  
 [107] nicht: 2.4.16 - 3.4.16 Sa  
 [108] nicht: 25.3.16, 28.3.16  
 [109] nicht: 25.3.16, 28.3.16 Sa  
 [110] nicht: 25.3.16  
 auch: 29.3.16

[516] 9.2.16 - 3.4.16 Mo  
 [501] nicht: 27.3.16  
 [502] Zuspätkommenwechsel  
 [503] nicht: 25.3.16, 29.3.16, 29.3.16  
 [504] nicht: 25.3.16, 29.3.16  
 [505] nicht: 25.3.16  
 [506] nicht: 25.3.16  
 [507] nicht: 25.3.16  
 [508] nicht: 25.3.16  
 [510] Systemwechsel  
 [513] 9.2.16 - 3.4.16 Mo-Sa

[524] nicht: 25.3.16, 29.3.16  
 [525] 9.2.16 - 3.4.16 So  
 [526] TW bei Bedarf

[527] nicht: 25.3.16, 28.3.16  
 [528] Systemwechsel, Bremswechsel  
 [529] nicht: 25.3.16, 30.3.16  
 [522] 1.3.16 - 3.4.16 Mo-Fr  
 nicht: 28.3.16  
 [523] 8.2.16 - 29.2.16 Di-Fr

Basel Bad Bf Basel SBB Pfb	
GWB	
P2B	
Hauptbahn	
70 <100 >	
4404	
1.6	
5.1	3.5

BAV 520

Basel Bad Bf

Bf Einf SBB Pfb

Basel Bad Bf Basel Bad Rbf (GR A)					
P2B					
Hauptbahn					
Nebenbahn					
60					
4405					
0.3					
0.8					
0.4					
2.9					
2.8					
3.1					
2.6					
2.2					

BAV 508 / 1

BAV 508 / 2

Basel Bad Bf

Bf Rbf -Gr-L

Basel Rbf LGr

Bf Rbf -Gr-C

Bf Rbf -Gr-A

Basel Bad Rbf Weil (Rh) - Haltingen			
GWB			
L2B und P2B			
Hauptbahn			
130 <160 >			
4000			
1.1			
2.3			
2.9			
2.8			
2.7			
2.6			
2.3			
2.4			

BAV 521 / 1

Basel Bad Bf

Weil (Rhein) LGr

Weil am Rhein

Haltingen

Basel Bad Rbf Weil (Schleife)	
P2B	
Nebenbahn	
60	
4411	
2.7	
3.5	
0.8	


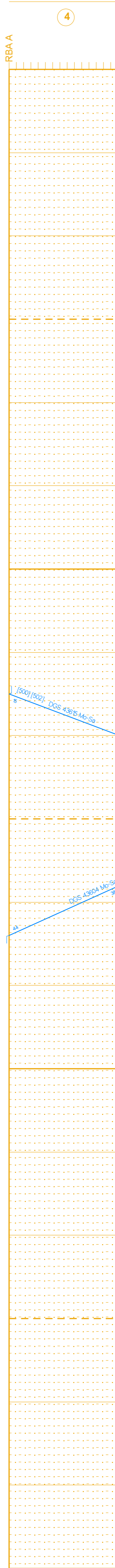
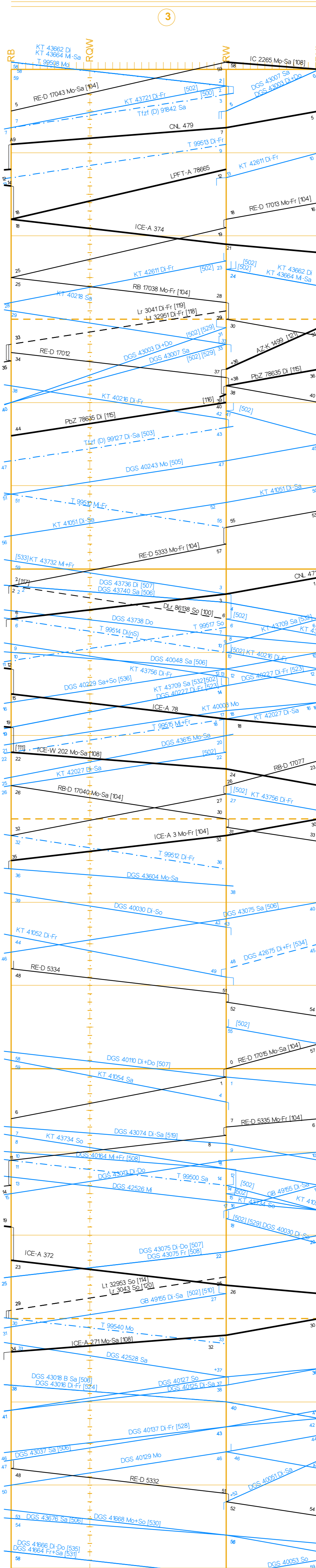
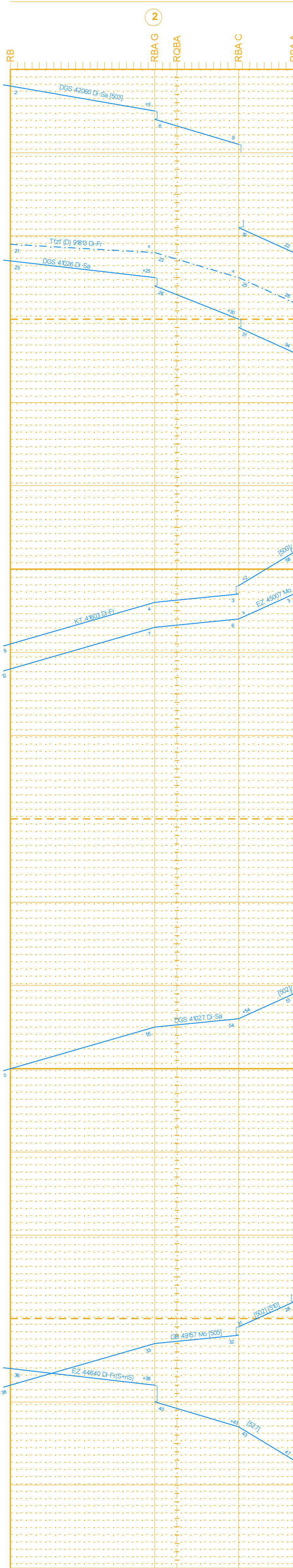
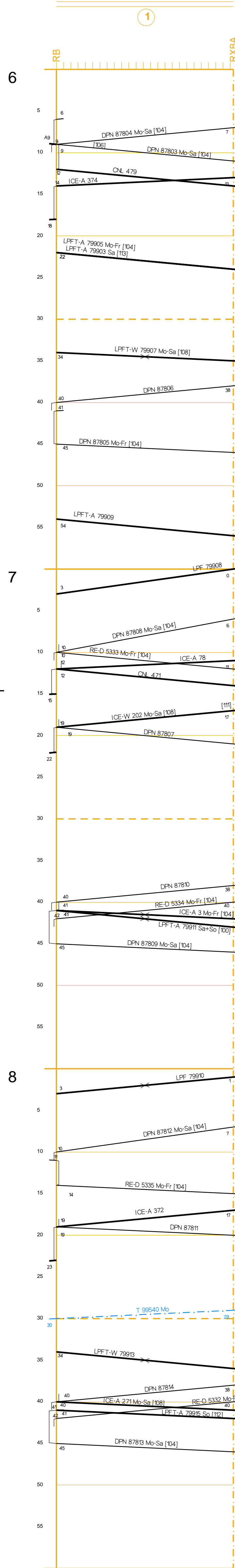
Bf Rbf -Gr-A

Weil am Rhein

Basel Bad Rbf Weil (Sig N10)	
P2B	
Hauptbahn	
60	
4415	
1.3	
0.0	
1.3	

Bf Rbf -Gr-A

Weil am Rhein



[100] auch 25.3.16, 28.3.16  
[104] nicht 25.3.16, 28.3.16  
[106] Einfahrt Stumpfgleis oder Frühfahrt  
[108] nicht 25.3.16, 28.3.16  
[110] gegenseitiger Ausschluss mit Zug  
<120>  
[112] auch 25.3.16, 28.3.16  
[113] nicht 25.3.16  
[114] verkehrt nur am 3.4.16

[115] nicht 9.2.16, 23.2.16, 8.3.16, 22.3.16  
[116] <G B>  
[117] am 1.11. nach <43736>  
[118] 30.3.16 - 3.4.16 Di-Fr  
[119] 8.2.16 - 24.3.16 Di-Fr  
[120] 8.2.16 - 28.3.16 So  
[121] auch 25.3.16, 28.3.16

[500] Einfahrt Stumpfgleis oder Frühfahrt  
[502] Zugpersonnelwechsel  
[503] nicht 25.3.16, 28.3.16, 29.3.16  
[505] nicht 28.3.16  
[506] nicht 28.3.16  
[507] nicht 28.3.16  
[508] nicht 25.3.16  
[510] Systemwechsel  
[511] nicht 25.3.16, 28.3.16  
[523] 8.2.16 - 29.2.16 Di-Fr

[524] nicht 25.3.16, 28.3.16  
[527] Grenzgangbehandlung  
[528] nicht 29.3.16, 30.3.16  
[529] Systemwechsel  
[530] 8.2.16 - 28.2.16 Mo+So  
[531] 8.2.16 - 28.2.16 Fr+Sa  
[532] nicht 27.2.16  
[533] gegenseitiger Ausschluss mit Zug  
<43736>

[534] nicht 12.2.16, 16.2.16, 8.3.16, 29.3.16, 1.4.16  
[535] 8.2.16 - 28.2.16 Di-Do  
[536] 8.2.16 - 28.2.16 Sa-So

Basel Bad Bf Basel SBB P2	
GWB	
P2B	
Hauptbahn	
70 <100 >	
4404	
1.6	
5.1	
	3.5

BAV 520

Basel Bad Bf  
BR Einf SBB PB

Basel Bad Bf Basel Bad Rbf (GR A)					
P2B					
Hauptbahn			Nebenbahn		
60			60		
4405			4413		
	2.9				
		2.8			
			0.3		
				0.8	
					0.4
				2.6	
					2.2

BAV 508 / 1

BAV 508 / 2

Basel Bad Bf  
BR Rbf -Gr-L  
Basel Rbf LGr  
BR Rbf -Gr-C  
BR Rbf -Gr-A

Basel Bad Rbf Weil (Rh) - Haltingen		
GWB		
L2B und P2B		
Hauptbahn		
130 <160 >		
		160
2.9		
		4.000
		1.1
		2.3
		2.84.3

BAV 521 / 1


Basel Bad Bf  
Weil (Rhein) LGr  
Weil am Rhein  
Haltingen

Basel Bad Rbf Weil (Schlaufe)	
P2B	
Nebenbahn	
60	
4411	
2.7	
0.8	

BR Rbf -Gr-A  
Weil am Rhein

Basel Bad Rbf Weil (Sig N10)	
P2B	
Hauptbahn	
60	
4415	
1.3	
1.3	

BR Rbf -Gr-A  
Weil am Rhein



[100] auch: 25.3.16, 28.3.16	[501] Einfahrt Stumpfleis oder Frühfahrt	[531] 8.3.16, 28.2.16 Fr+Sa
[104] nicht: 25.3.16, 28.3.16	[502] nicht: 27.3.16	[530] 8.2.16, 28.2.16 Di-Do
[106] Einfahrt Stumpfleis oder Frühfahrt	[503] Zugpersonalwechsel	[537] weiter als Rf nach RBA / RHL, zu DK
[122] nicht: 27.3.16	[505] nicht: 28.3.16	[540] auch Rf von RBA / RHL, von DK
	[506] nicht: 26.3.16	[542] 8.2.16, 28.2.16 Sa
	[507] nicht: 28.3.16	[543] 30.3.16, 3.4.16 Mo-Fr(S)
	[508] nicht: 26.3.16	[544] nicht: 24.3.16, 25.3.16, 28.3.16
	[509] nicht: 28.3.16	
	[510] nicht: 25.3.16	
	[511] Systemwechsel	
	[514] nicht: 25.3.16, 29.3.16	
	[518] Systemwechsel	
	[521] Systemwechselhalt	

[541] nicht: 7.3.16, 8.3.16, 14.3.16, 16.3.16
[542] 8.2.16, 28.2.16 Sa
[543] 30.3.16, 3.4.16 Mo-Fr(S)
[544] nicht: 24.3.16, 25.3.16, 28.3.16

[500] auch: 501, 502	[501] nicht: 502	[502] auch: 500, 501
[503] auch: 504, 505	[504] nicht: 505	[505] auch: 503, 504
[506] auch: 507, 508	[507] nicht: 508	[508] auch: 506, 507
[509] auch: 510, 511	[510] nicht: 511	[511] auch: 509, 510

[500] auch: 501, 502	[501] nicht: 502	[502] auch: 500, 501
[503] auch: 504, 505	[504] nicht: 505	[505] auch: 503, 504
[506] auch: 507, 508	[507] nicht: 508	[508] auch: 506, 507
[509] auch: 510, 511	[510] nicht: 511	[511] auch: 509, 510

Fahrpläne Basel Nord Sued ab 08.02.2016

Stunden: 12 - 15

Table with 3 columns: GWS, P2B, Hauptbahn, Nebenbahn, 70 <100>, 4404, 4411, 1.6, 3.5

BAV 520

Basel Bad Bf, BR Einf SBB PB, Basel Bad Bf

Table with 3 columns: P2B, Hauptbahn, Nebenbahn, 60, 80, 4413, 0.4, 2.9, 4405, 2.8, 0.3, 3.1, 0.8, 2.6, 2.2

BAV 508 / 1

BAV 508 / 2

Basel Bad Bf, BR Rbf -Gr-L, Basel Rbf LGr, BR Rbf -Gr-C, BR Rbf -Gr-A

DB Netz

Niederlassung Südwest

Jahresfahrplan 2016 vom: 13. Dezember 2015 bis: 10. Dezember 2016

Table with 3 columns: GWS, LZB und P2B, Hauptbahn, Nebenbahn, 130 <100>, 4000, 180, 2.0, 2.8, 1.1, 2.3, 2.8, 2.3

BAV 521 / 1

Basel Bad Rbf, Weil (Rh) - Haltingen, Weil am Rhein

Table with 3 columns: P2B, Hauptbahn, Nebenbahn, 60, 4411, 2.7, 0.8

Basel Bad Rbf Weil (Schlaufe)

BR Rbf -Gr-A, Weil am Rhein



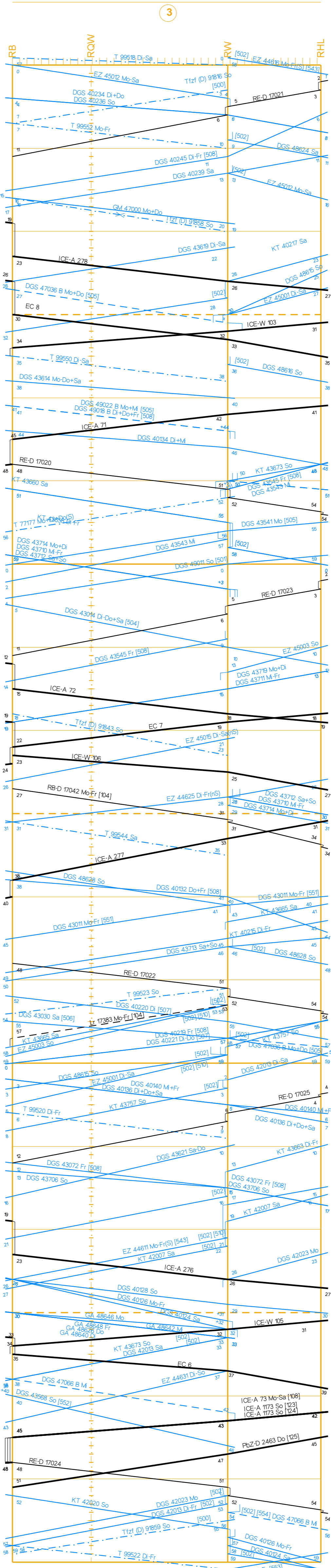
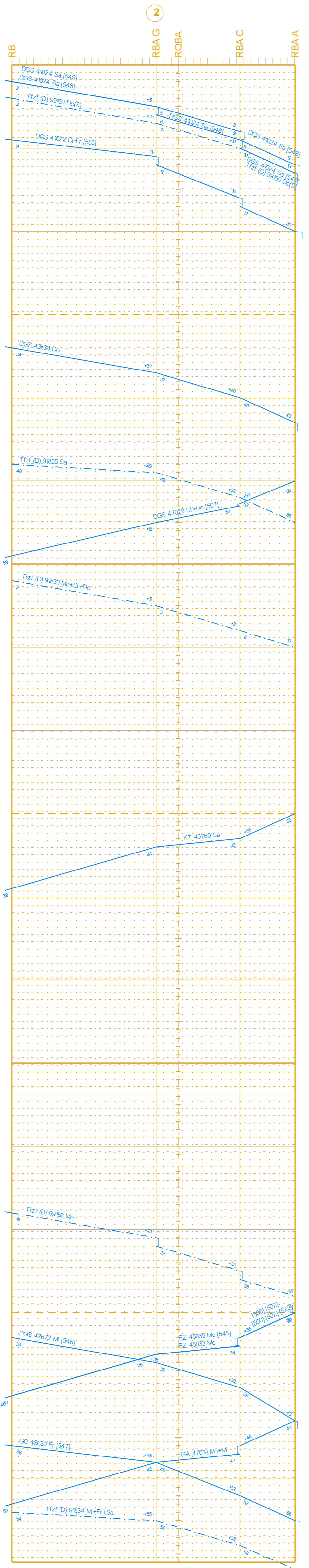
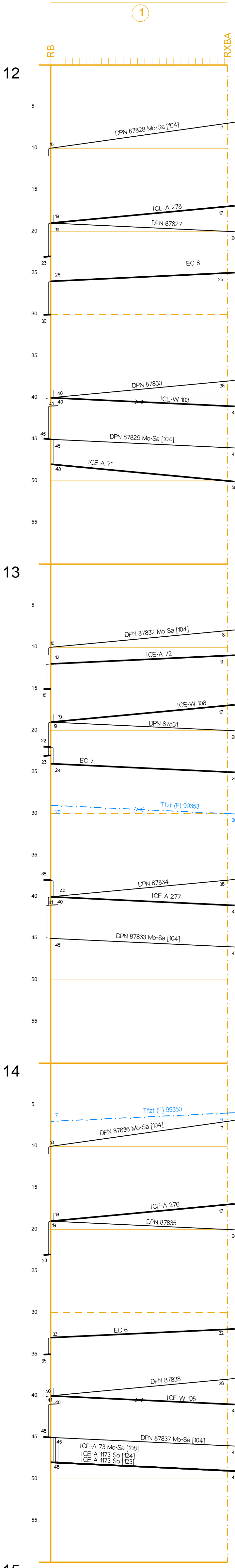
Fahrpläne Basel Nord Sued ab 08.02.2016

Stunden: 12 - 15

Table with 3 columns: P2B, Hauptbahn, Nebenbahn, 60, 4413, 1.3, 1.3

Basel Bad Rbf Weil (Sig N10)

BR Rbf -Gr-A, Weil am Rhein



[104] nicht 25.3.16, 28.3.16 [500] Einfahrt Hauptgates oder Föhnhaft [543] 30.3.16 - 3.4.16 Mo-Fr(S) [554] Zeiten bindend, bei Bedarf PW [108] nicht 26.3.16, 28.3.16 [501] nicht 27.3.16 [545] 7.3.16 - 3.4.16 Mo [555] [120] 26.3.16 - 28.3.16 So [502] Zugpersonnelwechsel [546] nicht 19.2.16, 30.3.16 [556] [124] 26.3.16 - 3.4.16 So [504] nicht 26.3.16, 29.3.16 [547] nicht 11.3.16 [557] [505] nicht 28.3.16 [548] 9.2.16 - 1.4.16 Sa [549] 6.4.16 - 3.4.16 Sa [558] [506] nicht 26.3.16 [549] 6.4.16 - 3.4.16 Sa [559] [507] nicht 29.3.16 [550] nicht 29.3.16 [560] nicht 29.3.16, 29.3.16 [561] nicht 29.3.16, 29.3.16 [562] nicht 8.3.16, 10.3.16 [563] [508] nicht 25.3.16 [564] nicht 25.3.16 [565] [510] Systemwechsel [566] nicht 24.1.16, 25.3.16 [567] [509] Systemwechsel [568] nicht 24.1.16, 25.3.16 [569]

Fahrpläne Basel Nord Sued ab 08.02.2016

Stunden: 15 - 18

Basel Bad Bf	
Basel SBB Pb	
GWB	
P2B	
Hauptbahn	
70 <100 >	
4404	
1.6	
5.1	3.5

BAV 520

Basel Bad Bf	
Basel Bad Rbf(GR A)	
P2B	
Hauptbahn	
90	
4405	
2.9	0.3
2.9	3.1
0.8	0.4
2.6	0.4
2.2	2.2

BAV 508 / 1

BAV 508 / 2

DB Netz  
Niederlassung Südwest

Jahresfahrplan 2016 vom: 13. Dezember 2015 bis: 10. Dezember 2016  
Gültig vom: 08. Februar 2016 bis: 03. April 2016 / täglich

Basel Bad Rbf	
Weil (Rh) - Haltingen	
GWB	
L2B und P2B	
Hauptbahn	
130 <160 >	
4000	
180	
2.9	1.1
287.7	297.9
2.3	284.3

BAV 521 / 1

Basel Bad Rbf	
Weil (Schlaufe)	
P2B	
Nebenbahn	
60	
4411	
2.7	
3.5	0.8

Basel Bad Bf

Weil (Rhein) LGf

Weil am Rhein

Haltingen

Fahrpläne Basel Nord Sued ab 08.02.2016

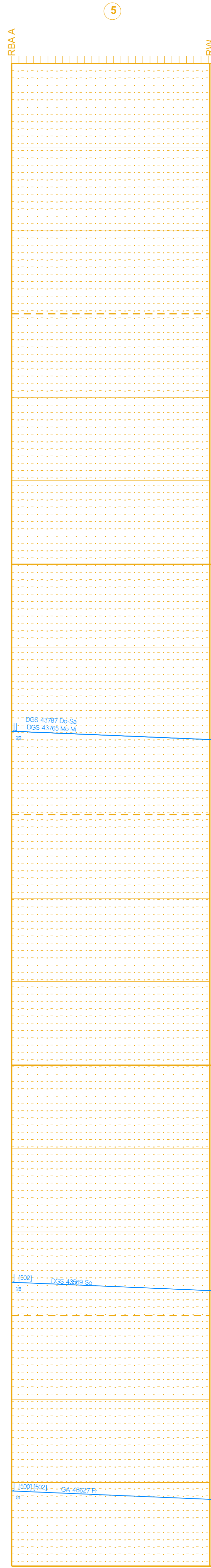

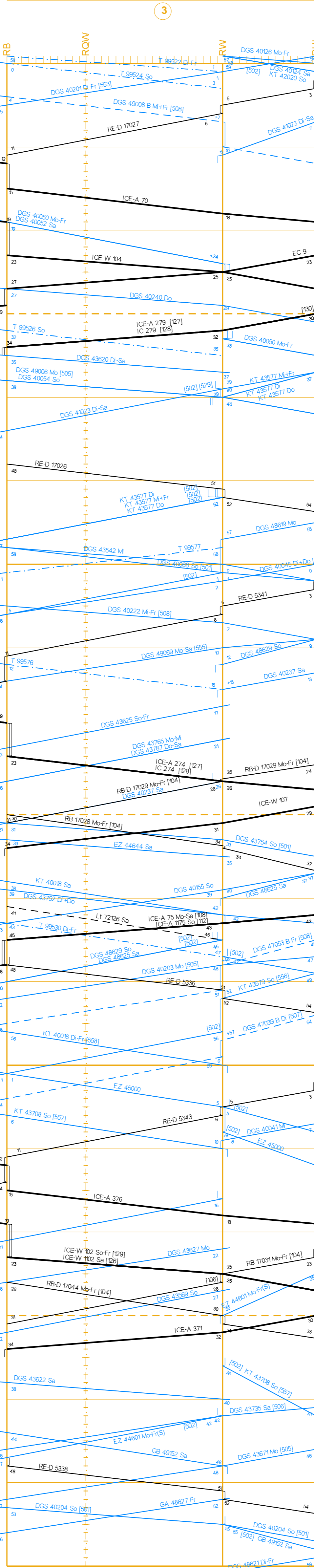
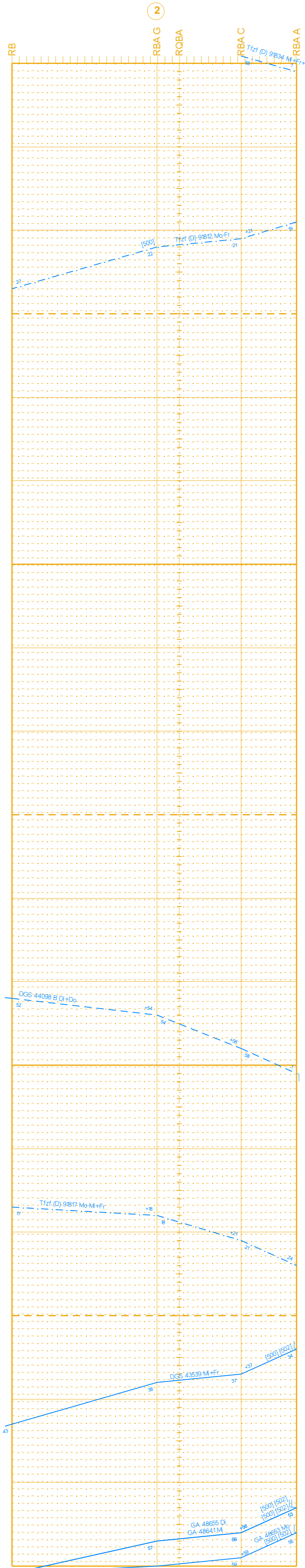
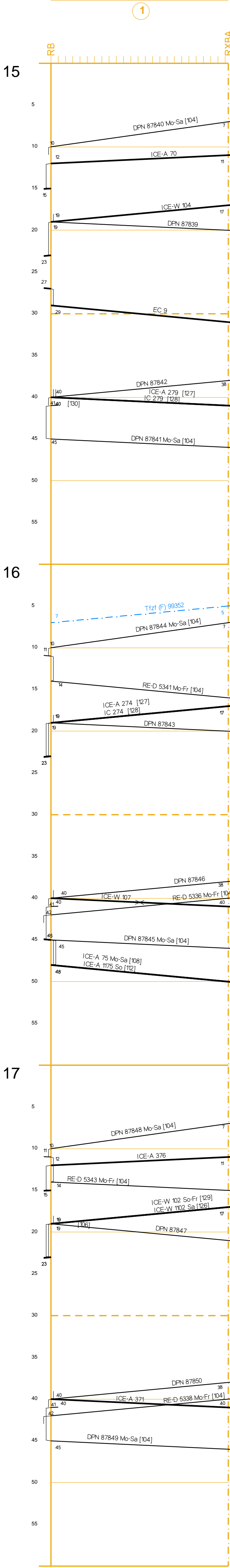
Stunden: 15 - 18

Basel Bad Rbf	
Weil (Sig N10)	
P2B	
Hauptbahn	
60	
4415	
1.3	
0.0	1.3

Basel Bad Bf

Weil am Rhein

Haltingen



[104] nicht: 25.3.16, 28.3.16  
 [106] Einfahrt Stummgleis oder Frühfahrt  
 [110] nicht: 28.3.16, 28.3.16  
 [112] auch: 28.3.16, 28.3.16  
 [126] auch: 25.3.16, 27.3.16  
 [127] 18.3.16, 3.4.16  
 [129] 8.2.16 - 17.3.16  
 [129] nicht: 25.3.16, 27.3.16  
 gegenseitiger Ausschuss mit Zug  
 <279>

[500] Einfahrt Stummgleis oder Frühfahrt  
 [501] nicht: 27.3.16  
 [502] Zugverschiebung  
 [506] nicht: 28.3.16  
 [507] nicht: 28.3.16  
 [508] nicht: 25.3.16  
 [509] nicht: 25.3.16  
 [510] nicht: 25.3.16  
 [517] Grenzengangsbehandlung  
 [522] Systemwechsel  
 [553] nicht: 24.3.16, 25.3.16

[555] nicht: 25.3.16, 28.3.16, 28.3.16  
 [556] nicht: 21.16, 28.2.16  
 [557] nicht: 28.2.16  
 [558] nicht: 9.2.16, 10.2.16, 11.2.16,  
 12.2.16, 16.2.16, 20.2.16,  
 23.3.16, 25.3.16, 24.3.16,  
 25.3.16, 29.3.16, 30.3.16,  
 31.3.16

[500] [502] - GA 48627 F

[500] [502] - GA 48627 F

[500] [502] - GA 48627 F

**Fahrpläne Basel Nord Sued ab 08.02.2016**

Stunden: 18 - 21

**DB Netz**

**Niederlassung Südwest**

Jahresfahrplan 2016 vom: 13. Dezember 2015 bis: 10. Dezember 2016  
Gültig vom: 08. Februar 2016 bis: 03. April 2016 / täglich

**Fahrpläne Basel Nord Sued ab 08.02.2016**

Stunden: 18 - 21

**Basel Bad Bf  
Basel SBB Pb**

GWB
P2B
Hauptbahn
70 <100 >
4404
1.6
3.5

BAV 520

**Basel Bad Bf  
Basel Bad Rbf (GR A)**

P2B
Hauptbahn
60
4405
0.3
0.8
2.9
2.8
3.1
2.6
0.4
2.2

BAV 508 / 1

BAV 508 / 2

**Basel Bad Rbf  
Weil (Rh) - Haltingen**

GWB
L2B und P2B
Hauptbahn
130 <160 >
4000
1.1
2.0
2.8
1.1
2.3
2.8
2.3

BAV 521 / 1

**Basel Bad Rbf  
Weil (Schlaufe)**

P2B
Hauptbahn
60
4411
2.7
0.8

**Basel Bad Rbf  
Weil (Sig N10)**

P2B
Hauptbahn
60
4415
1.3
1.3

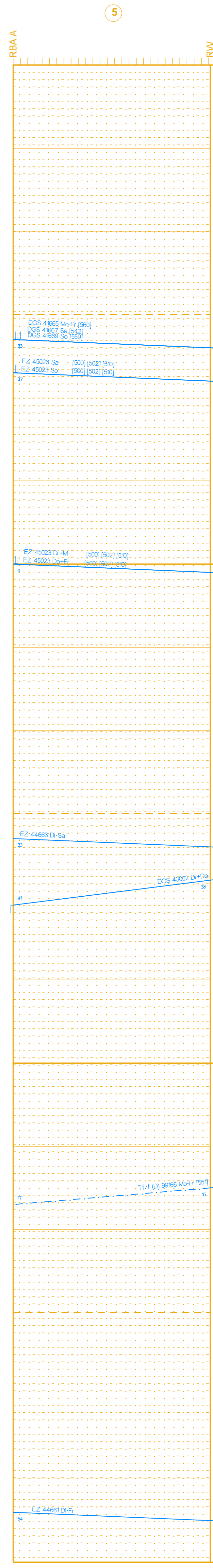
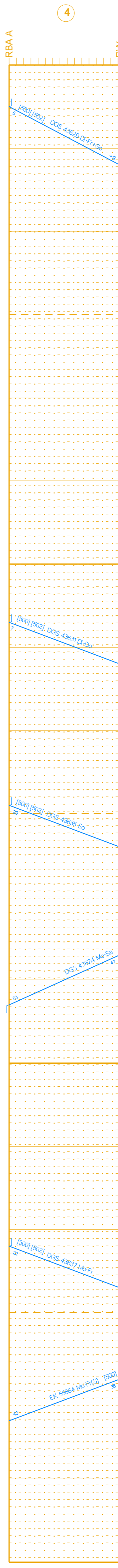
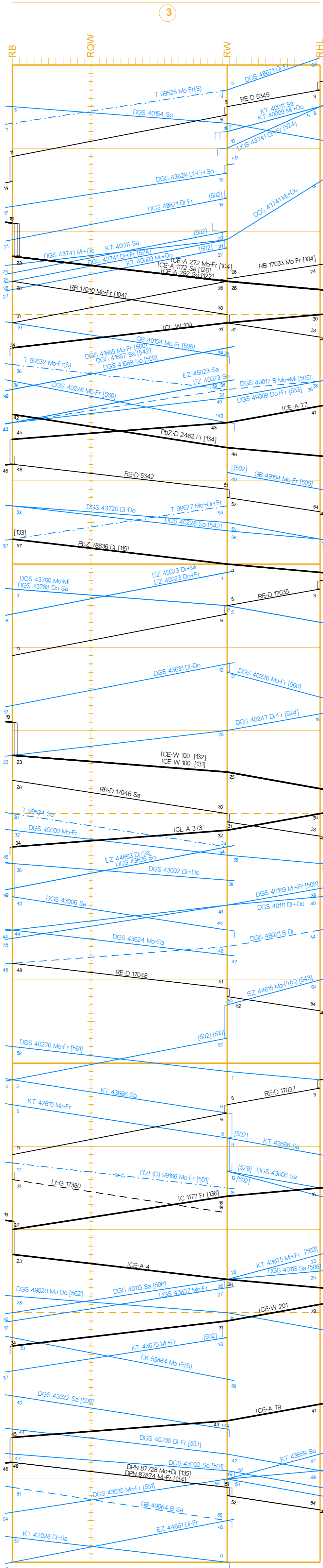
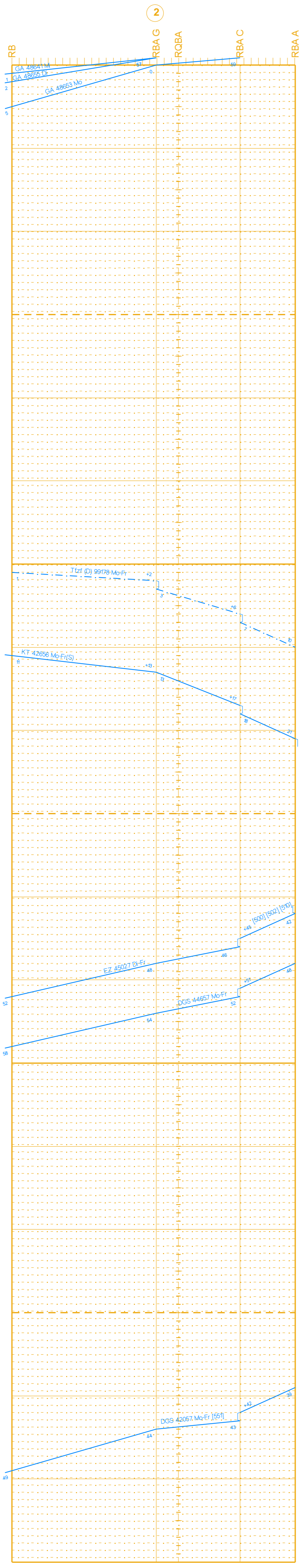
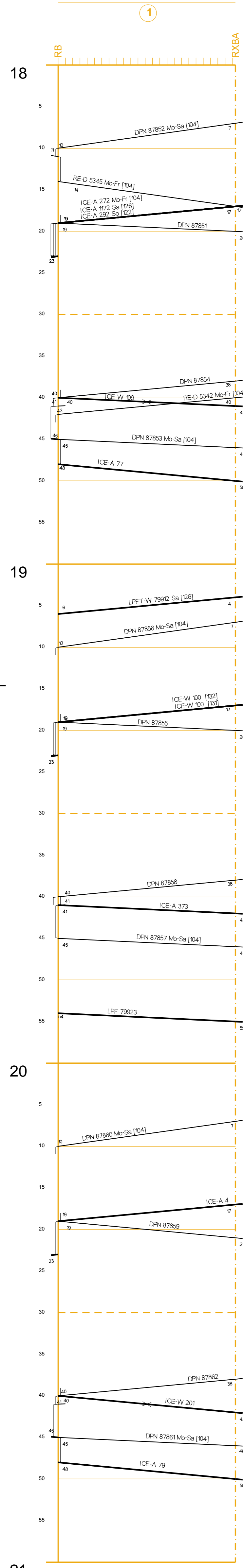
Basel Bad Bf  
BR Einf SBB Pb

Basel Bad Bf  
BR Rbf -GR-L-  
Basel Rbf LGR  
BR Rbf -GR-C-  
BR Rbf -GR-A-

Basel Bad Bf  
Weil (Rhein) LGR  
Weil am Rhein  
Haltingen

BR Rbf -GR-A-  
Weil am Rhein

BR Rbf -GR-A-  
Weil am Rhein



[104] nicht: 25.3.16, 28.3.16  
[115] nicht: 9.2.16, 23.2.16, 8.3.16, 22.3.16  
[122] nicht: 27.3.16  
auch: 28.3.16  
auch: 25.3.16, 27.3.16  
[131] 21.3.16 - 3.4.16  
[132] 8.2.16 - 20.3.16  
[133] <GR-D>  
[134] nicht: 25.3.16

[500] Einfahrt Stumpfgleis oder Freiwart  
[543] 30.3.16 - 3.4.16 Mo-Fr(S)  
[551] nicht: 25.3.16, 28.3.16  
[553] nicht: 24.3.16, 25.3.16  
[556] 8.2.16 - 28.2.16 So  
[560] 8.2.16 - 28.2.16 Mo-Fr  
[561] nicht: 9.2.16, 10.2.16, 11.2.16, 12.2.16, 15.2.16, 16.2.16, 17.2.16, 18.2.16, 19.2.16, 22.2.16, 23.2.16, 24.2.16, 25.2.16, 26.2.16, 29.2.16, 1.3.16, 2.3.16, 3.3.16, 4.3.16, 7.3.16, 8.3.16, 9.3.16, 10.3.16, 11.3.16, 14.3.16, 15.3.16, 16.3.16, 17.3.16, 18.3.16, 21.3.16

[562] nicht: 24.3.16, 28.3.16  
ggemässiger Ausschuss mit Zug <43675>  
[562] nicht: 24.3.16, 28.3.16  
[562] nicht: 24.3.16, 28.3.16

[562] nicht: 24.3.16, 28.3.16

[562] nicht: 24.3.16, 28.3.16

