

Basel Bad Bf - Riehen	
P2B	
Hauptbahn	
120	
4400	
2.6	0.8
2.2	3.0
1.3	4.3

BAV 525

Basel Bad Bf
Riehen Niederholz Hp
Riehen
Riehen LGr

Basel Bad Bf - Grenzach	
GNT und P2B	
Hauptbahn	
130 >160 <	
4000	
2.5	2.4
273.2	275.6

BAV 521 / 2

Basel Bad Bf LGr
Ssk 9093 / Ssk 9092
Grenzach

Basel Bad Bf - Riehen	
P2B	
Hauptbahn	
120	
4400	
2.6	0.8
2.2	3.0
1.3	4.3

BAV 525

Basel Bad Bf
Riehen Niederholz Hp
Riehen
Riehen LGr

Basel Bad Bf - Grenzach	
GNT und P2B	
Hauptbahn	
130 >160 <	
4000	
2.5	2.4
273.2	275.6

BAV 521 / 2

Basel Bad Bf LGr
Ssk 9093 / Ssk 9092
Grenzach

Basel Bad Bf - Riehen	
P2B	
Hauptbahn	
120	
4400	
2.6	0.8
2.2	3.0
1.3	4.3

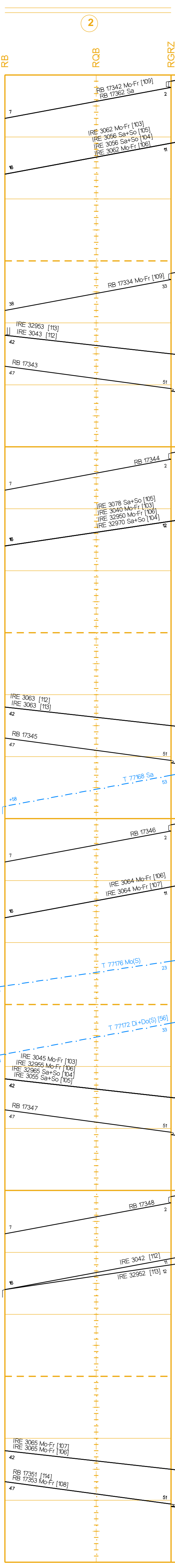
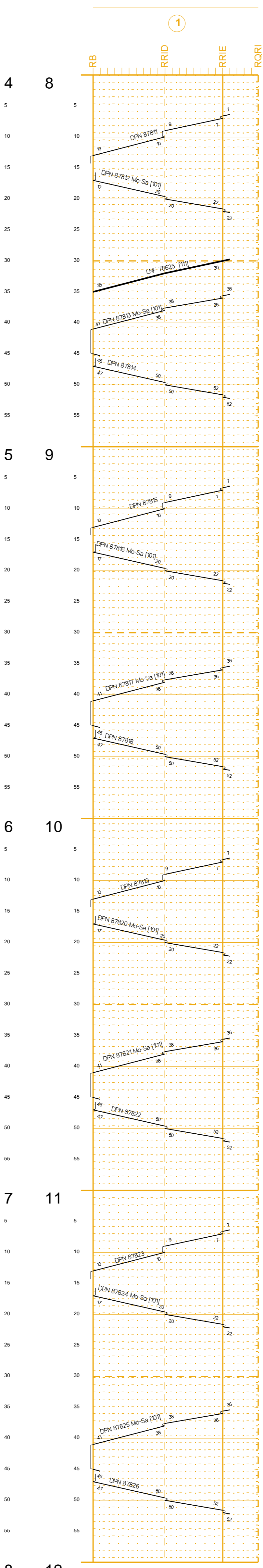
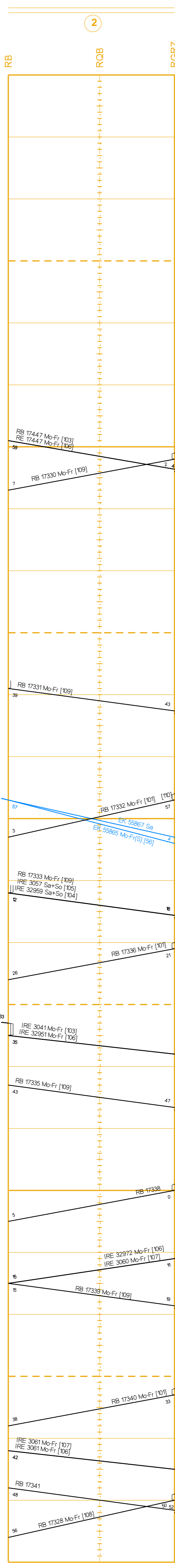
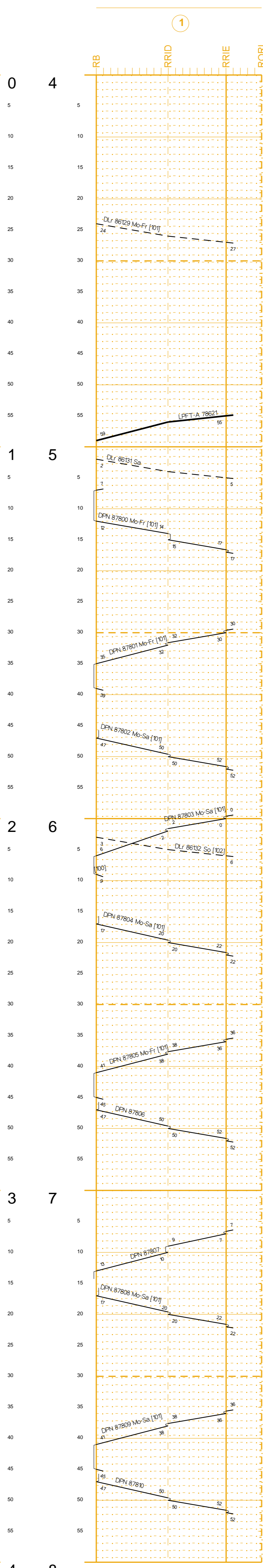

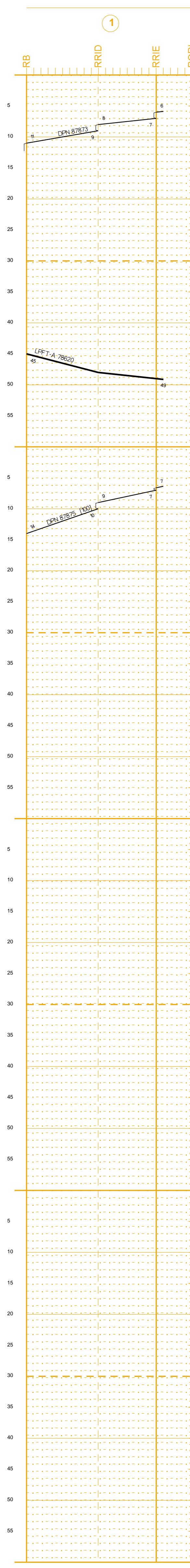
BAV 525

Basel Bad Bf
Riehen Niederholz Hp
Riehen
Riehen LGr

Basel Bad Bf - Grenzach	
GNT und P2B	
Hauptbahn	
130 >160 <	
4000	
2.5	2.4
273.2	275.6

BAV 521 / 2

Basel Bad Bf LGr
Ssk 9093 / Ssk 9092
Grenzach



[100] Einfahrt Stumpgleis oder Frühhalt
[101] nicht: 5.5.16, 16.5.16
[102] auch: 5.5.16, 16.5.16
[103] nicht: 16.5.16 - 11.6.16 Mo-Fr
[104] 4.4.16 - 8.5.16 Sa+So
[105] 14.5.16 - 11.6.16 Sa+So
[106] 4.4.16 - 11.5.16 Mo-Fr
[107] nicht: 16.5.16
[108] 4.4.16 - 13.5.16 Mo-Fr
[109] nicht: 5.5.16, 16.5.16, 26.5.16
[110] Einfahrt Stumpgleis oder Frühhalt 13.12.15 - 10.12.16 Mo-Fr
[111] 4.4.16 - 1.5.16 Fr-Mo
[112] 12.5.16 - 11.6.16
[113] 4.4.16 - 11.5.16
[114] 4.4.16 - 15.5.16 Sa+So
[115] auch: 5.5.16
[116] 16.5.16 - 29.5.16
[117] 4.6.16 - 11.6.16 Sa+So
[118] [56] nicht: 26.5.16
[119] [56] nicht: 26.5.16
[120] [56] nicht: 26.5.16
[121] [56] nicht: 26.5.16
[122] [56] nicht: 26.5.16
[123] [56] nicht: 26.5.16
[124] [56] nicht: 26.5.16
[125] [56] nicht: 26.5.16
[126] [56] nicht: 26.5.16
[127] [56] nicht: 26.5.16
[128] [56] nicht: 26.5.16
[129] [56] nicht: 26.5.16
[130] [56] nicht: 26.5.16
[131] [56] nicht: 26.5.16
[132] [56] nicht: 26.5.16
[133] [56] nicht: 26.5.16
[134] [56] nicht: 26.5.16
[135] [56] nicht: 26.5.16
[136] [56] nicht: 26.5.16
[137] [56] nicht: 26.5.16
[138] [56] nicht: 26.5.16
[139] [56] nicht: 26.5.16
[140] [56] nicht: 26.5.16
[141] [56] nicht: 26.5.16
[142] [56] nicht: 26.5.16
[143] [56] nicht: 26.5.16
[144] [56] nicht: 26.5.16
[145] [56] nicht: 26.5.16
[146] [56] nicht: 26.5.16
[147] [56] nicht: 26.5.16
[148] [56] nicht: 26.5.16
[149] [56] nicht: 26.5.16
[150] [56] nicht: 26.5.16
[151] [56] nicht: 26.5.16
[152] [56] nicht: 26.5.16
[153] [56] nicht: 26.5.16
[154] [56] nicht: 26.5.16
[155] [56] nicht: 26.5.16
[156] [56] nicht: 26.5.16
[157] [56] nicht: 26.5.16
[158] [56] nicht: 26.5.16
[159] [56] nicht: 26.5.16
[160] [56] nicht: 26.5.16
[161] [56] nicht: 26.5.16
[162] [56] nicht: 26.5.16
[163] [56] nicht: 26.5.16
[164] [56] nicht: 26.5.16
[165] [56] nicht: 26.5.16
[166] [56] nicht: 26.5.16
[167] [56] nicht: 26.5.16
[168] [56] nicht: 26.5.16
[169] [56] nicht: 26.5.16
[170] [56] nicht: 26.5.16
[171] [56] nicht: 26.5.16
[172] [56] nicht: 26.5.16
[173] [56] nicht: 26.5.16
[174] [56] nicht: 26.5.16
[175] [56] nicht: 26.5.16
[176] [56] nicht: 26.5.16
[177] [56] nicht: 26.5.16
[178] [56] nicht: 26.5.16
[179] [56] nicht: 26.5.16
[180] [56] nicht: 26.5.16
[181] [56] nicht: 26.5.16
[182] [56] nicht: 26.5.16
[183] [56] nicht: 26.5.16
[184] [56] nicht: 26.5.16
[185] [56] nicht: 26.5.16
[186] [56] nicht: 26.5.16
[187] [56] nicht: 26.5.16
[188] [56] nicht: 26.5.16
[189] [56] nicht: 26.5.16
[190] [56] nicht: 26.5.16
[191] [56] nicht: 26.5.16
[192] [56] nicht: 26.5.16
[193] [56] nicht: 26.5.16
[194] [56] nicht: 26.5.16
[195] [56] nicht: 26.5.16
[196] [56] nicht: 26.5.16
[197] [56] nicht: 26.5.16
[198] [56] nicht: 26.5.16
[199] [56] nicht: 26.5.16
[200] [56] nicht: 26.5.16

Fahrpläne Basel Ost ab 04.04.2016

Stunden: 12 - 24

DB Netz

Niederlassung Südwest

Jahresfahrplan 2016 vom: 13. Dezember 2015 bis: 10. Dezember 2016
Gültig vom: 04. April 2016 bis: 11. Juni 2016 / täglich

Fahrpläne Basel Ost ab 04.04.2016

Stunden: 12 - 24

Table with 4 columns: PZB, Hauptbahn, 120, 4400. Values: 2.6, 0.8, 2.2, 3.0, 4.3.

Table with 4 columns: GNT und PZB, Hauptbahn, 130 >160 <, 4000. Values: 2.5, 2.7, 2.4, 2.6.

Table with 4 columns: PZB, Hauptbahn, 120, 4400. Values: 2.6, 0.8, 2.2, 3.0, 4.3.

Table with 4 columns: GNT und PZB, Hauptbahn, 130 >160 <, 4000. Values: 2.5, 2.7, 2.4, 2.6.

Table with 4 columns: PZB, Hauptbahn, 120, 4400. Values: 2.6, 0.8, 2.2, 3.0, 4.3.

Table with 4 columns: GNT und PZB, Hauptbahn, 130 >160 <, 4000. Values: 2.5, 2.7, 2.4, 2.6.

BAV 525
Basel Bad Bf
Riehen Niederholz Hp
Riehen
Riehen LGr


BAV 521 / 2
Basel Bad Bf
Basel Bad Bf LGr
Sbk. 9093 / Sbk. 9092
Grenzach

BAV 525
Basel Bad Bf
Riehen Niederholz Hp
Riehen
Riehen LGr

BAV 521 / 2
Basel Bad Bf
Basel Bad Bf LGr
Sbk. 9093 / Sbk. 9092
Grenzach

BAV 525
Basel Bad Bf
Riehen Niederholz Hp
Riehen
Riehen LGr

BAV 521 / 2
Basel Bad Bf
Basel Bad Bf LGr
Sbk. 9093 / Sbk. 9092
Grenzach



[100] Einfahrt Stumpfgleis oder Frühhalt nicht: 5.5.16, 16.5.16
[101] auch: 5.5.16, 16.5.16
[102] 12.5.16 - 11.6.16 Mo-Fr nicht: 16.5.16, 26.5.16
[103] 4.4.16 - 8.5.16 Sa+So auch: 5.5.16
[104] auch: 5.5.16
[105] 14.5.16 - 11.6.16 Sa+So auch: 16.5.16, 26.5.16
[106] 4.4.16 - 11.5.16 Mo-Fr nicht: 5.5.16
[107] 12.5.16 - 11.6.16 Mo-Fr nicht: 16.5.16
[108] nicht: 5.5.16, 16.5.16, 26.5.16
[109] nicht: 5.5.16, 16.5.16, 26.5.16
[110] auch: 5.5.16, 16.5.16, 26.5.16
[111] 4.4.16 - 1.5.16 Fr-Mo auch: 2.5.16 - 11.6.16 Do-Mo
[112] 12.5.16 - 11.6.16
[113] 4.4.16 - 11.5.16
[114] auch: 5.5.16, 16.5.16, 26.5.16
[115] auch: 5.5.16, 16.5.16, 26.5.16
[116] 12.5.16 - 11.6.16 So-Fr
[117] 12.5.16 - 11.6.16 So-Fr
[118] 4.4.16 - 11.5.16 So-Fr
[119] auch: 4.5.16, 25.5.16