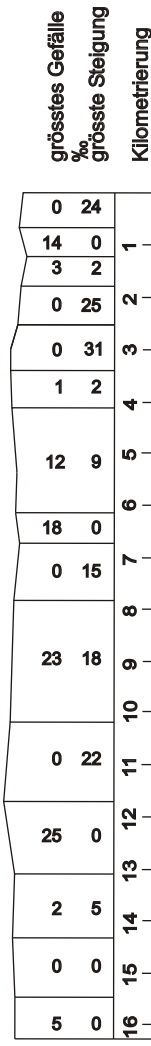


Fahrplan gültig ab 8. Dezember 2018 bis auf weiteres

Reisezüge — Güterzüge
 Dienstzüge — Fakultative Züge ○


Meter
 Höhe U. Meer
 RPN = 373.00



Stationenlage
 Abzweigungen
 Längste Ausweicheisen

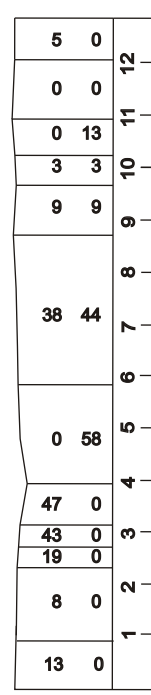
- + SOAS **SOLOTHURN**
 SOBT Solothurn Baseltor
 SOST Solothurn Sternen
 STKA St. Katharinen
 FEBR Feldbrunnen
- + BDWE **Bei den Weiheren**
 RIHO Riedholz
- FLUM *Flumenthal*
 SIGG **Siggere**
 ATTI **Attiswil**
- + WIED **Wiedlisbach**
- + OBBI **Oberbipp**
AnG Industrie
- + BULI *Buchli*
AnG Fenaco
- + NPAR **Niederbipp**
- + NIIN *Niederbipp Industrie*
- + OEEN **OENSINGEN**

0.857
0.414
0.520
0.596
1.274
0.572
2.014
0.802
0.801
2.488
10.299
1.409
11.708
1.420
1.412
14.540
1.154
15.694
0.811



- 2 **SOLOTHURN**
 Solothurn Baseltor
 Solothurn Sternen
 St. Katharinen
 Feldbrunnen
- Bei den Weiheren**
 Riedholz
- Flumenthal*
Siggere
Attiswil
- Wiedlisbach**
- Oberbipp**
AnG Industrie
- Buchli*
AnG Fenaco
- Niederbipp**
Niederbipp Industrie
- OENSINGEN**

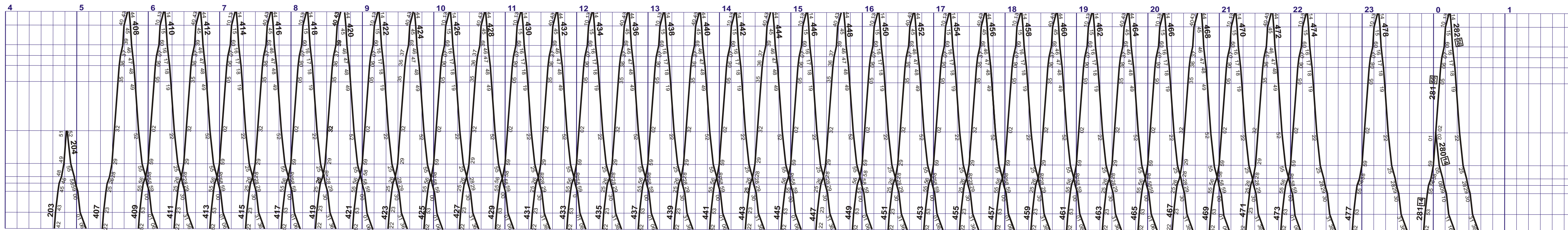
462.3
 463.0
 468.0
 462.0
 459.9
 461.6
 451.7
 413.5
 436.2
 450.2
 457.9
 463.7
 472.3



Stationenlage
 Abzweigungen
 Längste Ausweicheisen

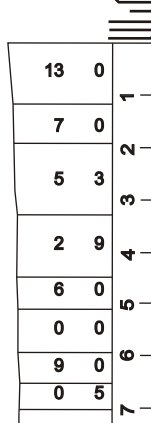
- + OEEN **OENSINGEN**
- + NIIN *Niederbipp Industrie*
- NPAR **Niederbipp**
 NBD *Niederbipp Dorf*
 SNAG *Schamageln*
- + HZH *Holzhäusern*
- + BAN **Bannwil**
- + AARS *Aarwangen Schloss*
- + AARW **Aarwangen**
 AARV *Aarwangen Vorstadt*
 HAMU *Hard-Mumenthal*
- + LTHG *Langenthal Gaswerk*
- + LTHA **LANGENTHAL**

0.811
1.154
0.832
0.591
0.941
2.893
1.934
0.775
0.384
0.482
1.229
0.960



- 2 **OENSINGEN**
Niederbipp Industrie
- NIEDERBIPP**
Niederbipp Dorf
Schamageln
Holzhäusern
- Bannwil**
Aarwangen Schloss
Aarwangen
Aarwangen Vorstadt
Hard-Mumenthal
- Langenthal Gaswerk*
LANGENTHAL

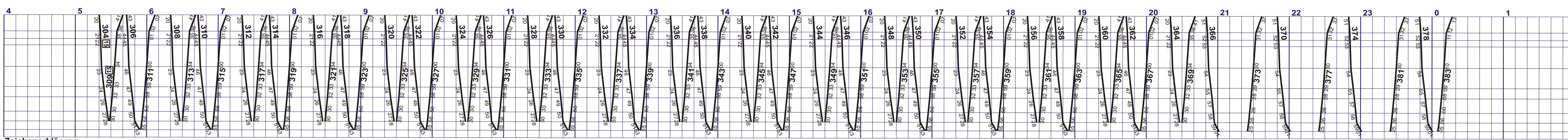
472.3
 463.7
 460.3
 458.3
 452.4
 455.4
 452.6
 451.2
 446.9
 449.6



Stationenlage
 Abzweigungen
 Längste Ausweicheisen

- + LTHA **LANGENTHAL**
- LTHG *Langenthal Gaswerk*
 LIN *L'thal Industrie Nord*
 LAIA *Industrie Nord Ausw*
- KAHE *Kaltenherberg*
- ROSC *Schmitten*
- ROGD **Roggwil Dorf**
- ROBU *Buchägerten*
- SURB **St. Urban**
 ZIE **ST. URBAN ZIEGELEI**
AnG Ziegelei-Ziegelwerke

0.960
0.818
0.200
1.276
1.253
0.525
0.886
0.541
0.504
0.227
0.070



- 2 **LANGENTHAL**
Langenthal Gaswerk
L'thal Industrie Nord
Industrie Nord Ausw
- Kaltenherberg*
- Schmitten*
Roggwil Dorf
- Buchägerten*
St. Urban
ST. URBAN ZIEGELEI
AnG Ziegelei-Ziegelwerke

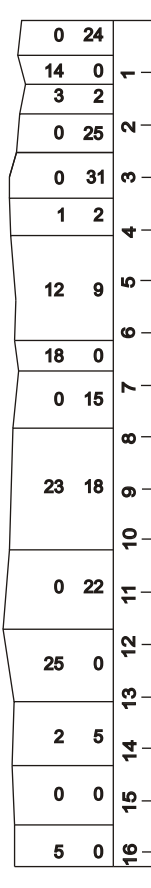
Zeichenerklärung
 16 Montag-Samstag ohne allg. Feiertage
 77 Sonntag und allg. Feiertage
 14 Montag-Donnerstag
 15 Montag-Freitag ohne allg. Feiertage
 16 Nächte Fr/Sa und Sa/So ohne allg. Feiertage

Fahrplan gültig ab 8. Dezember 2018 bis auf weiteres

Reisezüge ——— Güterzüge
 Dienstzüge ——— Fakultative Züge ○—○



Meter
 Höhe ü. Meer
 RPN = 373.00

grösstes Gefälle
 ‰
 grösste Steigung
 Kilometrierung



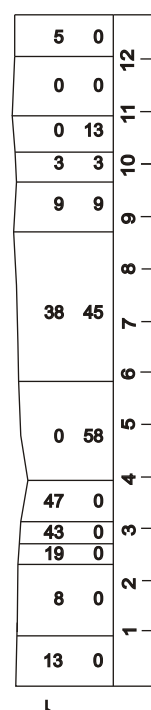
Stationslage
 Abzweigungen
 Längste Ausweich-
 gleise

- SOAS **SOLOTHURN**
- SOBT *Solothurn Baseltor*
- SOST *Solothurn Sternen*
- STKA *St. Katharinen*
- FEBR *Feldbrunnen*
- BDWE **Bei den Weihern**
- RIHO *Riedholz*
- FLUM *Flumenthal*
- SIGG *Siggere*
- ATTI **Attiswil**
- WIED **Wiedlisbach**
- OBBI **Oberbipp**
AnG Industrie
- BULI *Buchli*
AnG Fenaco
- NPAR **Niederbipp**
- NIIN *Niederbipp Industrie*
- OEEEN **OENSINGEN**



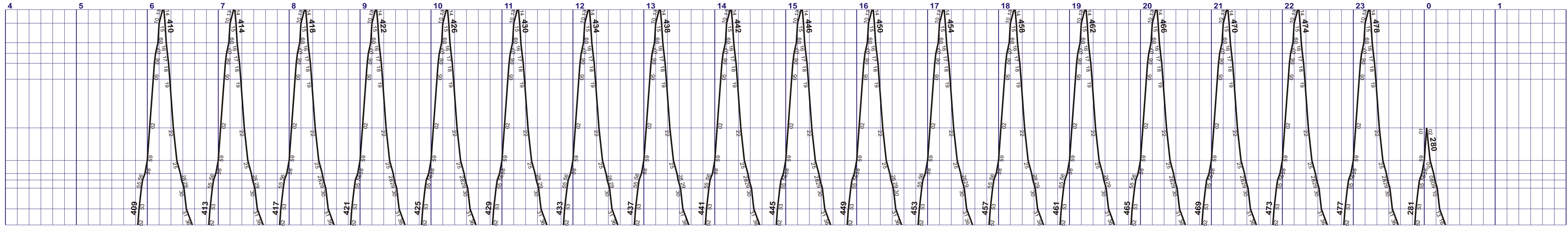

- SOLOTHURN
Solothurn Baseltor
Solothurn Sternen
St. Katharinen
Feldbrunnen
- Bei den Weihern**
Riedholz
- Flumenthal*
Siggere
Attiswil
- Wiedlisbach**
- Oberbipp**
AnG Industrie
- Buchli*
AnG Fenaco
- Niederbipp**
Niederbipp Industrie
- OENSINGEN**

462.3
 463.0
 468.0
 462.0
 459.9
 461.6



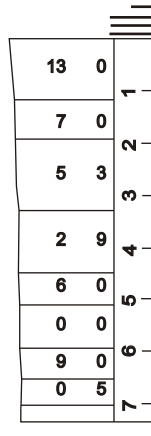
Stationslage
 Abzweigungen
 Längste Ausweich-
 gleise

- OEEEN **OENSINGEN**
- NIIN *Niederbipp Industrie*
- NPAR **Niederbipp**
- NBD *Niederbipp Dorf*
- SNAG *Schamageln*
- HZH *Holzhäusern*
- BAN **Bannwil**
- AARS *Aarwangen Schloss*
- AARW **Aarwangen**
- AARV *Aarwangen Vorstadt*
- HAMU *Hard-Mumenthal*
- LTHG *Langenthal Gaswerk*
- LTHA **LANGENTHAL**



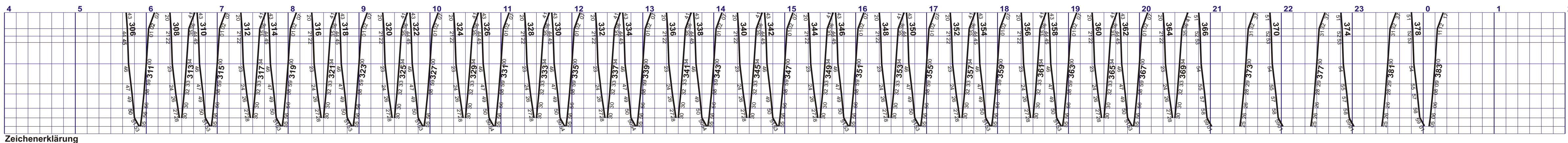

- OENSINGEN**
Niederbipp Industrie
- Niederbipp**
Niederbipp Dorf
Schamageln
Holzhäusern
- Bannwil**
Aarwangen Schloss
- Aarwangen**
Aarwangen Vorstadt
Hard-Mumenthal
- Langenthal Gaswerk*
LANGENTHAL

472.3
 463.7
 460.3
 456.3



Stationslage
 Abzweigungen
 Längste Ausweich-
 gleise

- LTHA **LANGENTHAL**
- LTHG *Langenthal Gaswerk*
- LINA *Lthal Industrie Nord*
- LAIA **Industrie Nord Ausw**
- KAHE *Kaltenherberg*
- ROSC *Schmitten*
- ROGD **Roggwil Dorf**
- ROBU *Buchägerten*
- SURB **St. Urban**
- ZIE **ST. URBAN ZIEGELEI**
AnG Ziegelei-Ziegelwerke



- LANGENTHAL**
Langenthal Gaswerk
Lthal Industrie Nord
Industrie Nord Ausw
- Kaltenherberg*
- Schmitten*
Roggwil Dorf
- Buchägerten*
St. Urban
ST. URBAN ZIEGELEI
AnG Ziegelei-Ziegelwerke

Zeichenerklärung
 16 Montag-Samstag ohne allg. Feiertage □ Montag-Donnerstag
 19 Montag-Freitag ohne allg. Feiertage □
 77 Sonntag und allg. Feiertage □
 □ Nächte Fr/Sa und Sa/So ohne allg. Feiertage