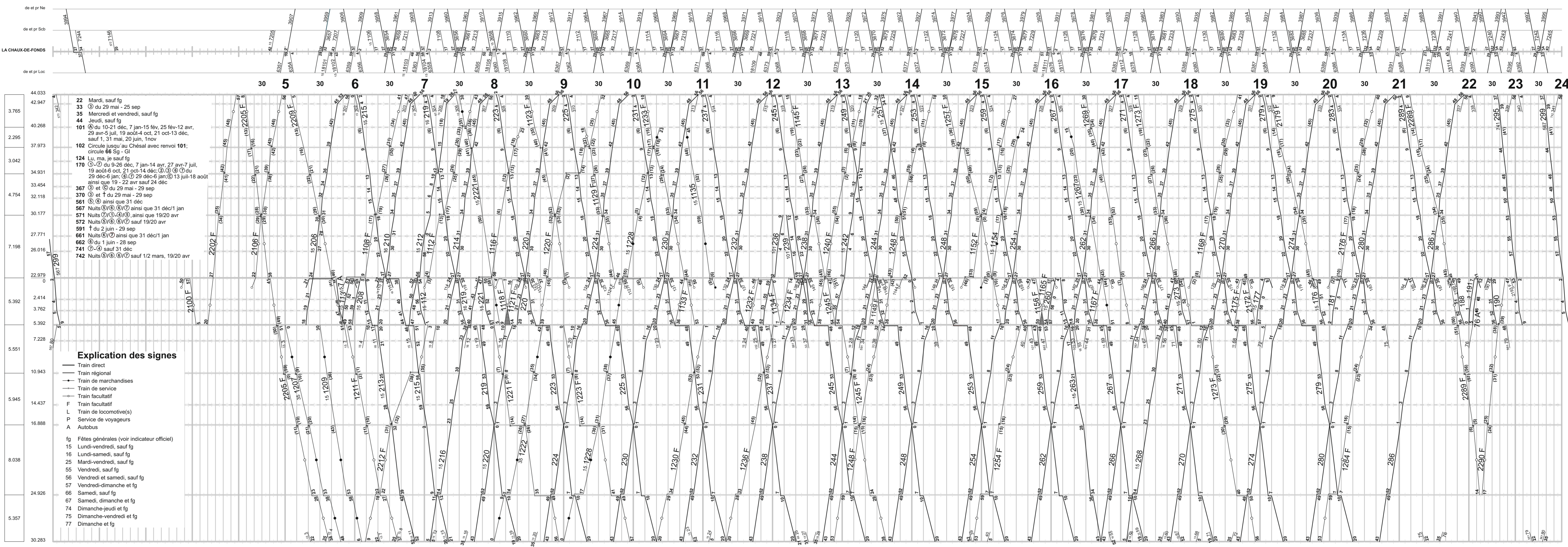
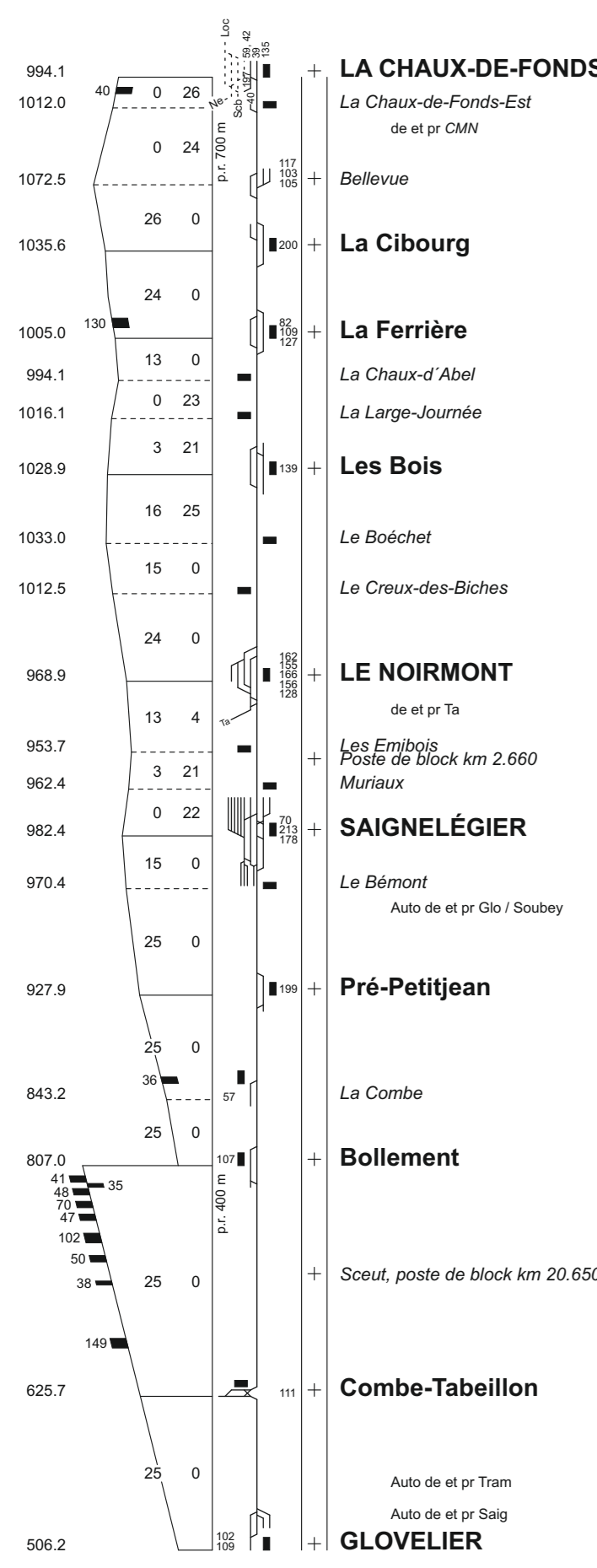
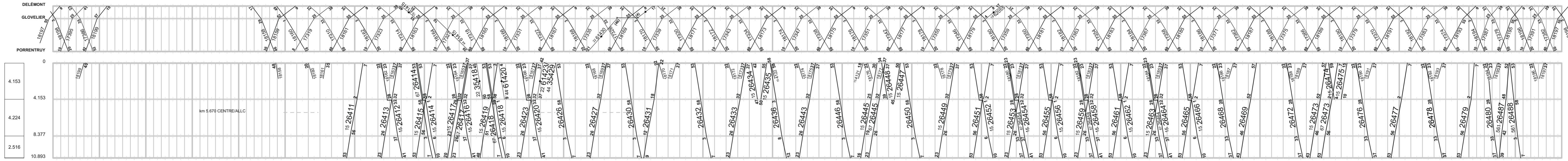




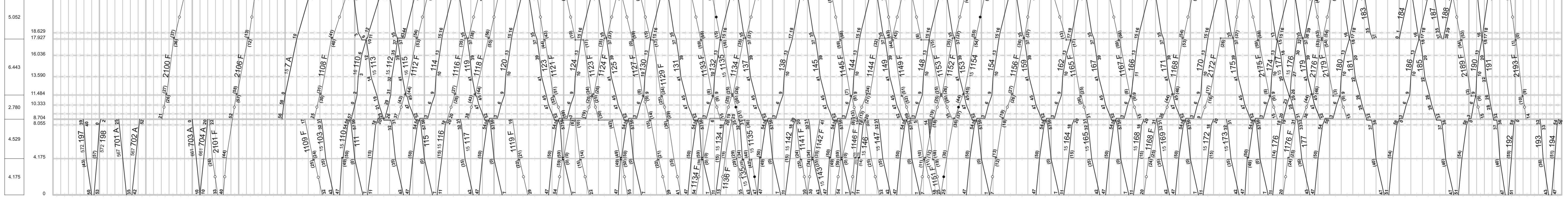
Chemins de fer du Jura
09.12.2018 - 14.12.2019



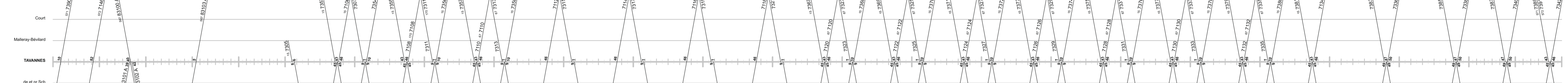
0 30 1 30 2 30 3 30 4 30 5 30 6 30 7 30 8 30 9 30 10 30 11 30 12 30 13 30 14 30 15 30 16 30 17 30 18 30 19 30 20 30 21 30 22 30 23 30 24



0 30 1 30 2 30 3 30 4 30 5 30 6 30 7 30 8 30 9 30 10 30 11 30 12 30 13 30 14 30 15 30 16 30 17 30 18 30 19 30 20 30 21 30 22 30 23 30 24



0 30 1 30 2 30 3 30 4 30 5 30 6 30 7 30 8 30 9 30 10 30 11 30 12 30 13 30 14 30 15 30 16 30 17 30 18 30 19 30 20 30 21 30 22 30 23 30 24



0 30 1 30 2 30 3 30 4 30 5 30 6 30 7 30 8 30 9 30 10 30 11 30 12 30 13 30 14 30 15 30 16 30 17 30 18 30 19 30 20 30 21 30 22 30 23 30 24

Abonnés en contact
020 31 23 60
Passez en bus
Passez maximum
Remplacez maximum
Stations des entrées
d'arrêt
Stations de bus

Détails de
la carte
Nomenclature
des lignes
de voyageurs

Echelles:
24 mm = 1 heure
ou 36 mm = 1 heure
4,5 mm = 1 km
1 mm = 20 m haut

de et pr Ne
de et pr Scb
CF
de et pr Loc
CF
CFES
de et pr CMN
BELV
CIB
FER
CHXA
LARG
BOIS
BOEC
CREB
NOMO
de et pr Ta
EMI
MUAU
SAIG
BEM
de et pr Gb / Soubey
PREP
COMB
BOLL
COTA
de et pr Tram
de et pr Saig
GLO