

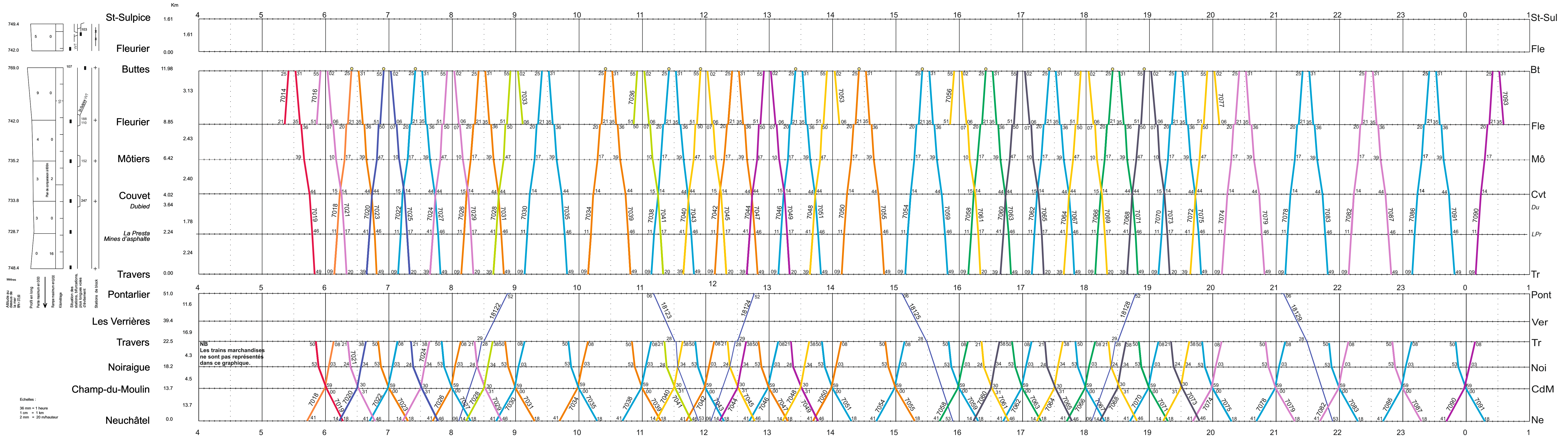
Explications des signes

- Train direct
- Train régional
- Train de marchandises
- Train de service
- Train facultatif

Fêtes générales (assimilées aux dimanches):
1er et 2 janvier, Vendredi Saint, Lundi de Pâques,
Ascension, Lundi de Pentecôte, 1er août,
25 et 26 décembre
F Train facultatif

- 121.3 RDe B ABt-CH (Domino)
- 126.1 RDe 2B ABt-CH (Domino)
- 127.1 RDe 2B ABt-CH (Domino)
- 141.2 RDe B ABt-CH (Domino)
- 141.5 RDe B ABt-CH (Domino)
- 141.6 RDe B ABt-CH (Domino)
- 145.1 RDe B AB B ABt-CH (NTN 5)
- 176.1 RABe 527/523 (Flirt transN)LOC-CF-NE-CP
- 176.2 RABe 527/523 (Flirt transN)
- 176.3 RABe 527/523 (Flirt transN)
- 176.4 RABe 527/523 (Flirt transN)Entretien - réserve technique
- 176.5 RABe 527/523 (Flirt transN)
- 176.6 RABe 527/523 (Flirt transN)LOC-CF-NE-CP

Cadre 221 Lundi - Vendredi, sauf Fêtes générales



Explications des signes

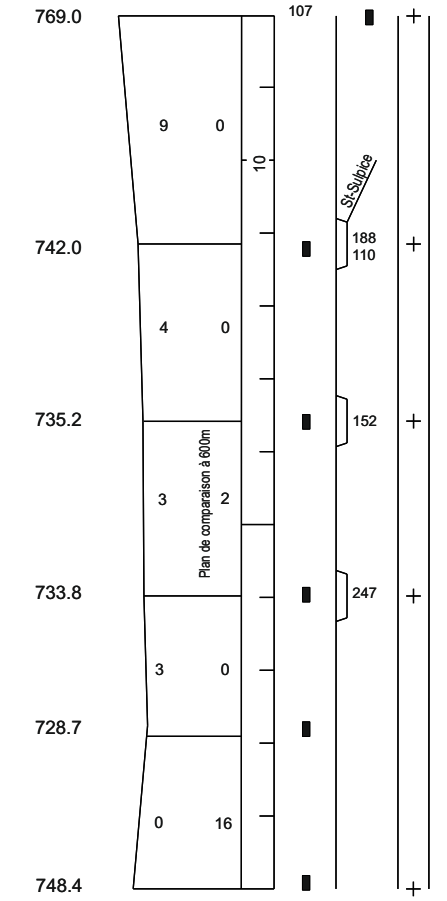
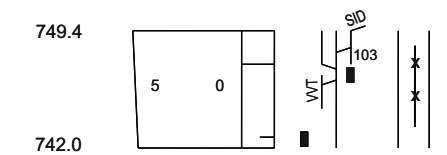
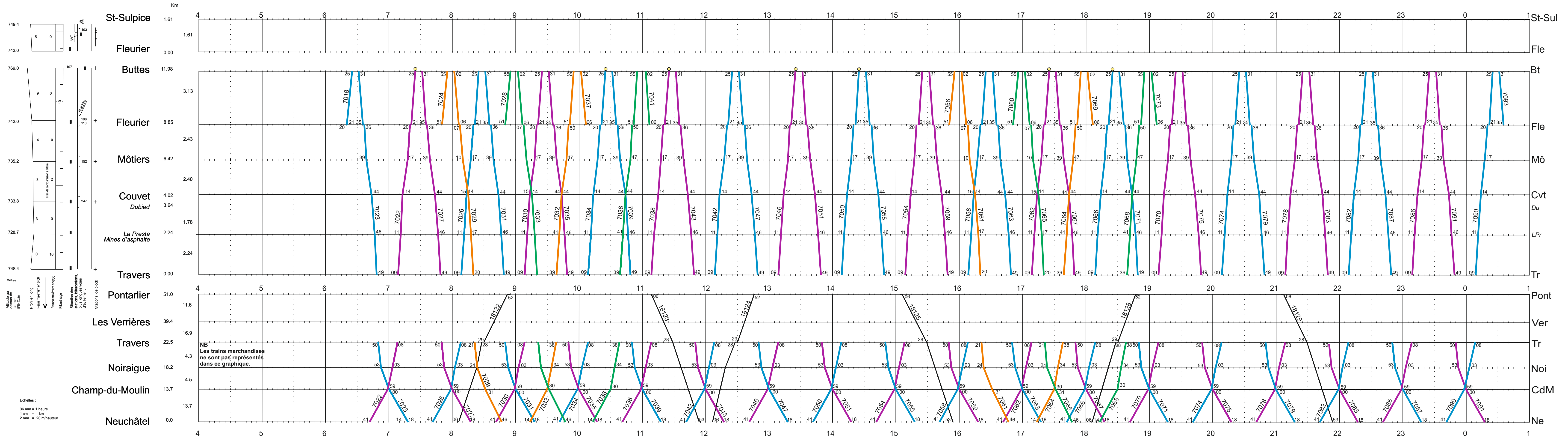
- Train direct
- Train régional
- Train de marchandises
- Train de service
- Train facultatif

Fêtes générales (assimilées aux dimanches):
1er et 2 janvier, Vendredi Saint, Lundi de Pâques,
Ascension, Lundi de Pentecôte, 1er août,
25 et 26 décembre
F Train facultatif

Roulements

- 141.2 RBDe B ABt-CH (Domino)
- 141.5 RBDe B ABt-CH (Domino)
- 176.1 RABe527/523 (transN) - NE - CF
- 176.2 RABe527/523 (transN) - CF - NE
- 176.3 RABe527/523 (transN) - CF - CF
- 176.4 RABe527/523 (transN) - FLE - FLE
- 176.5 RABe527/523 (transN) - FLE - FLE
- 176.6 RABe527/523 (transN) - Réserve à CF

Cadre 221 Samedi - Dimanche et Fêtes générales



Altitude au-dessus du niveau de la mer en mètres
Profil en long
Pente maximum en ‰
Kilométrage
Station de bloc
Station de signalisation
Station de signalisation plus longues voies d'évitement

Echelles:
36 mm = 1 heure
1 cm = 1 km
2 mm = 20 m hauteur

NB Les trains marchandises ne sont pas représentés dans ce graphique.