

Fahrplan gültig ab 15. Dezember 2019 bis 12. Dezember 2020

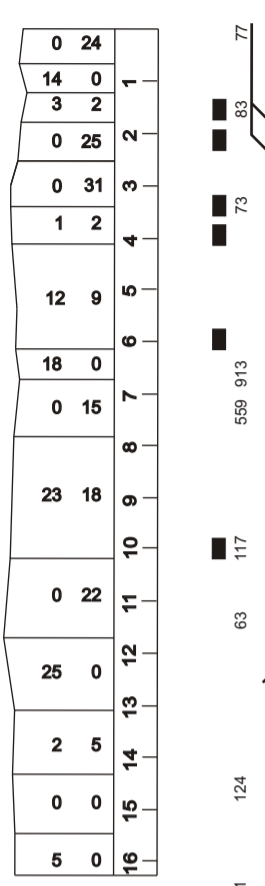
Reisezüge — Güterzüge
 Dienstzüge — Fakultative Züge ○

Meter
 Höhe U. Meer
 RPN = 373.00

grösstes Gefälle
 % Grösste Steigung
 Kilometrierung

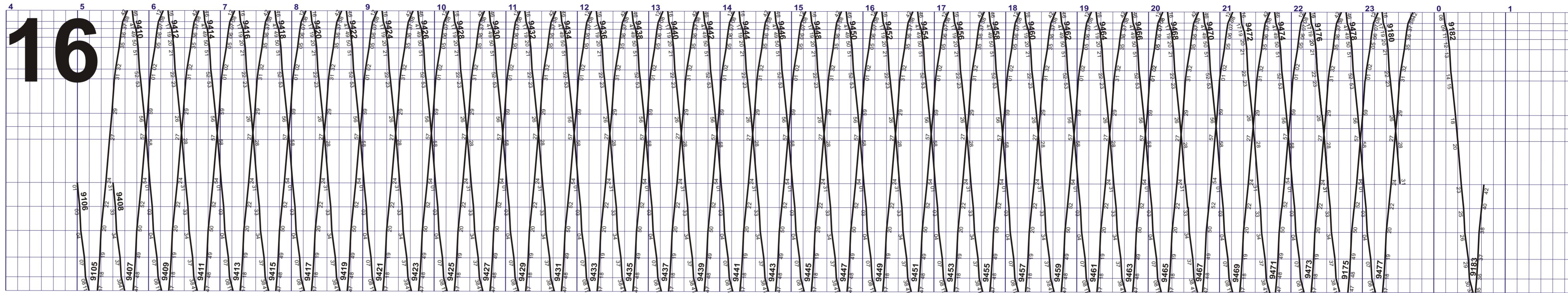
Stationslage
 Abzweigungen
 Längste Ausweicht-
 gleise

431.5
 442.9
 436.1
 437.6
 453.4
 470.5
 470.6
 463.5
 453.1
 463.6
 469.6
 486.6
 464.7
 468.0
 463.0
 462.3



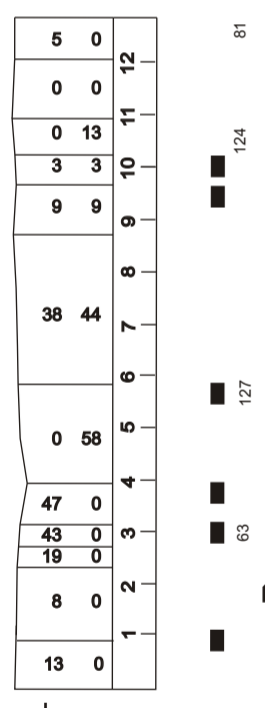
- SOAS SOLOTHURN
- SOBT Solothurn Baseltor
- SOST Solothurn Sternen
- STKA St. Katharinen
- FEBR Feldbrunnen
- BDWE Bei den Weiheren
- RIHO Riedholz
- FLUM Flumenthal
- SIGG Siggere
- ATTI Attiswil
- WIED Wiedlisbach
- OBBI Oberbipp
- AN G Industrie
- BULI Buchli
- AN G Fenaco
- NPAR Niederbipp
- NIIN Niederbipp Industrie
- OENEN OENSINGEN

0.857
 0.414
 0.520
 0.596
 1.274
 0.572
 2.014
 0.802
 0.801
 2.488
 1.409
 11.708
 1.420
 1.412
 14.540
 15.694
 0.811



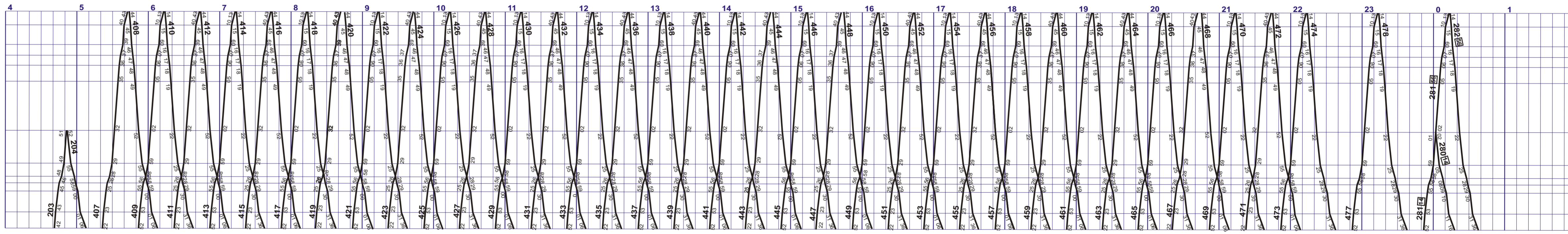
- 2 SOLOTHURN
- Solothurn Baseltor
- Solothurn Sternen
- St. Katharinen
- Feldbrunnen
- Bei den Weiheren
- Riedholz
- Flumenthal
- Siggere
- Attiswil
- Wiedlisbach
- Oberbipp
- AN G Industrie
- Buchli
- AN G Fenaco
- Niederbipp
- Niederbipp Industrie
- OENSINGEN

462.3
 463.0
 468.0
 462.0
 459.9
 461.6
 451.7
 413.5
 436.2
 450.2
 457.9
 463.7
 472.3



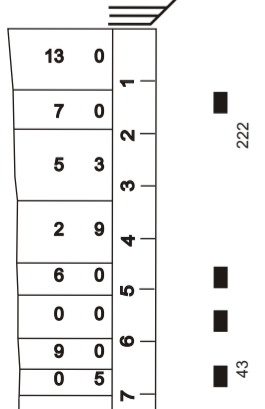
- OENEN OENSINGEN
- NIIN Niederbipp Industrie
- NPAR Niederbipp
- NBD Niederbipp Dorf
- SNAG Schamageln
- HZH Holzhäusern
- BAN Bannwil
- AARS Aarwangen Schloss
- AARW Aarwangen
- AARV Aarwangen Vorstadt
- HAMU Hard-Mumenthal
- LTHG Langenthal Gaswerk
- LTHA LANGENTHAL

0.811
 1.154
 0.832
 0.632
 0.591
 0.941
 2.893
 1.934
 0.775
 0.384
 0.482
 1.229
 0.960



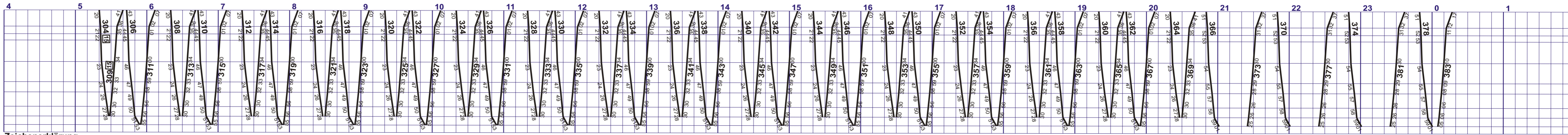
- 2 OENSINGEN
- Niederbipp Industrie
- NIEDERBIPP
- Niederbipp Dorf
- Schamageln
- Holzhäusern
- Bannwil
- Aarwangen Schloss
- Aarwangen
- Aarwangen Vorstadt
- Hard-Mumenthal
- Langenthal Gaswerk
- LANGENTHAL

472.3
 463.7
 460.3
 458.3
 452.4
 455.4
 452.6
 451.2
 446.9
 449.6



- LTHA LANGENTHAL
- LTHG Langenthal Gaswerk
- LIIN L'thal Industrie Nord
- LAIA Industrie Nord Ausw
- KAHE Kaltenherberg
- ROSC Schmitten
- ROGD Roggwil Dorf
- ROBU Buchägerten
- SURB St. Urban
- ZIE ST. URBAN ZIEGELEI
- AN G Ziegelei-Ziegelwerke

0.960
 0.618
 0.200
 1.276
 1.253
 0.525
 0.886
 0.541
 0.504
 0.227
 0.070





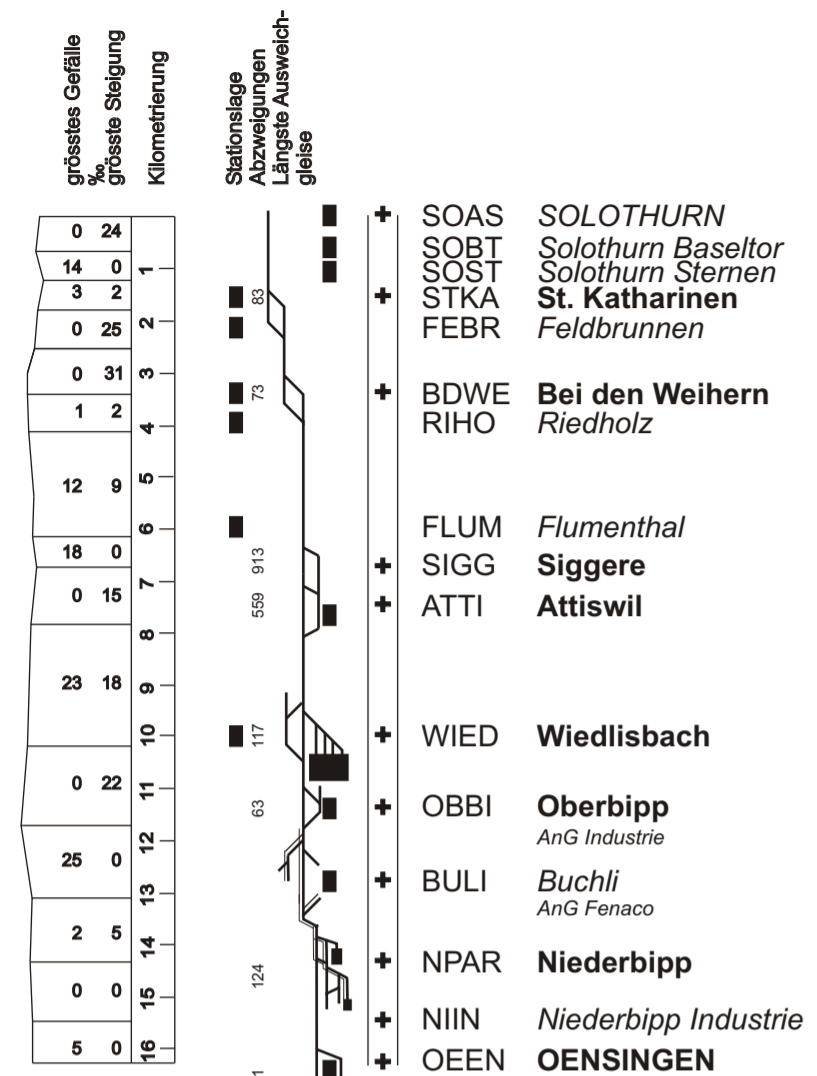
- 2 LANGENTHAL
- Langenthal Gaswerk
- L'thal Industrie Nord
- Industrie Nord Ausw
- Kaltenherberg
- Schmitten
- Roggwil Dorf
- Buchägerten
- St. Urban
- ST. URBAN ZIEGELEI
- AN G Ziegelei-Ziegelwerke

Zeichenerklärung
 16 Montag-Samstag ohne allg. Feiertage
 77 Sonntag und allg. Feiertage
 14 Montag-Donnerstag
 15 Montag-Freitag ohne allg. Feiertage
 16 Nächte Fr/Sa und Sa/So ohne allg. Feiertage

Fahrplan gültig ab 15. Dezember 2019 bis 12. Dezember 2020

Reisezüge ——— Güterzüge
 Dienstzüge ——— Fakultative Züge ○—○

Meter
 Höhe ü. Meer
 RPN = 373.00



SOLOTHURN
 Solothurn Baseltor
 Solothurn Sternen
 St. Katharinen
 Feldbrunnen

Bei den Weiern
 Riedholz

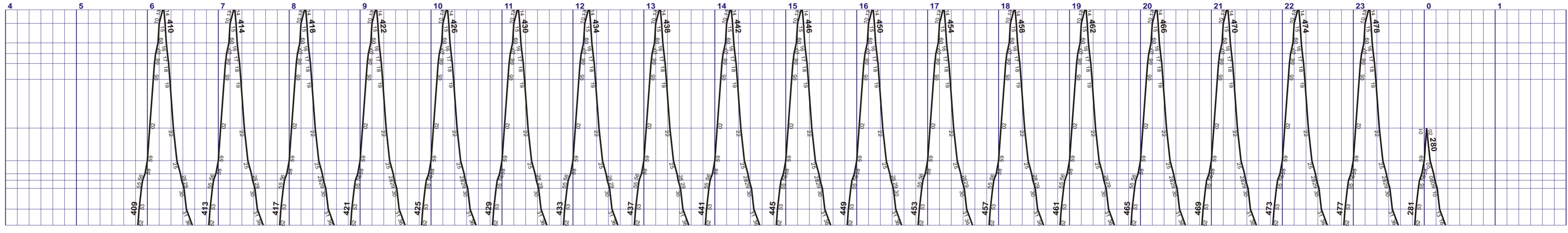

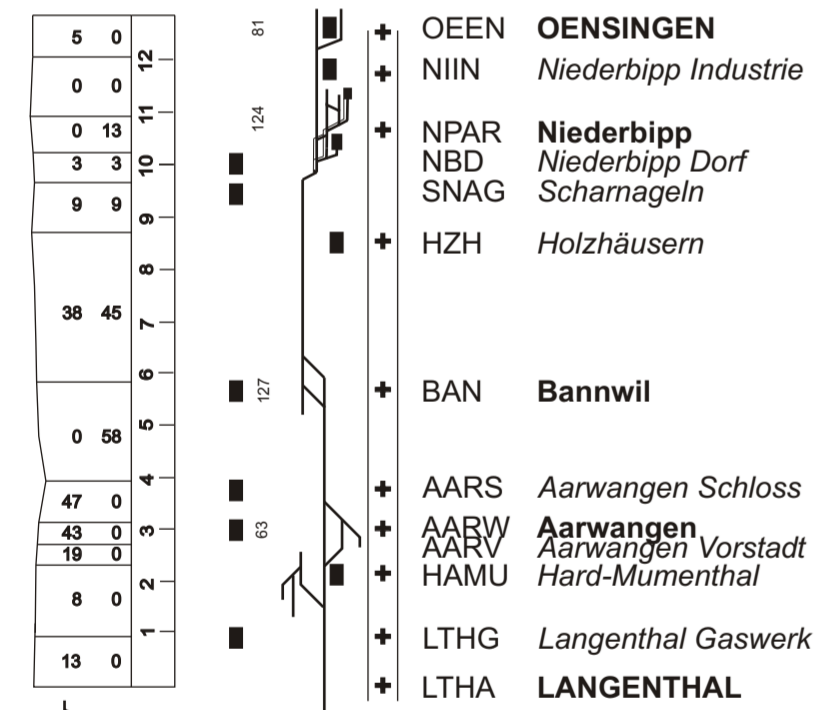
Flumenthal
 Siggere
 Attiswil

Wiedlisbach

Oberbipp
 AnG Industrie
 Buchli
 AnG Fenaco

Niederbipp
 Niederbipp Industrie
 OENSINGEN

462.3
 463.0
 468.0
 462.0
 459.9
 461.6
 451.7
 413.5
 436.2
 450.2
 457.9
 463.7
 472.3



OENSINGEN
 Niederbipp Industrie

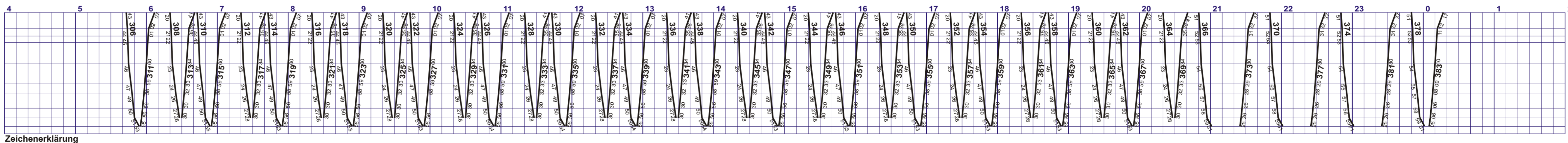

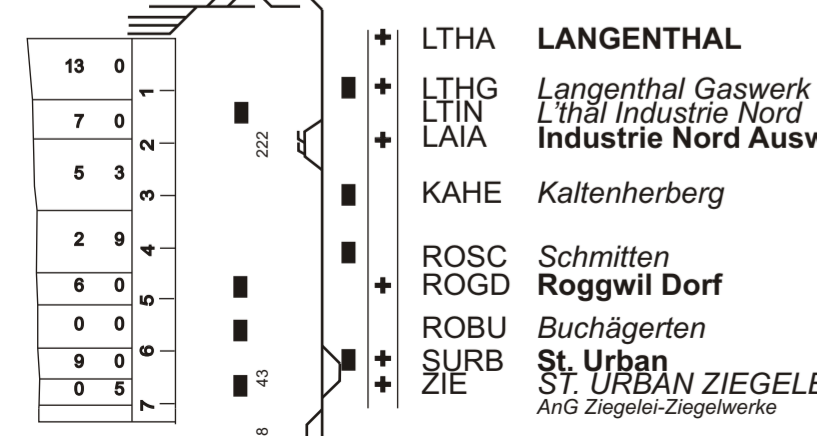
Niederbipp
 Niederbipp Dorf
 Schamageln
 Holzhäusern

Bannwil

Aarwangen Schloss
 Aarwangen
 Aarwangen Vorstadt
 Hard-Mumenthal

Langenthal Gaswerk
 LANGENTHAL

472.3
 463.7
 460.3
 456.3
 452.4
 455.4
 452.6
 451.2
 446.9
 449.6



LANGENTHAL
 Langenthal Gaswerk
 L'thal Industrie Nord
 Industrie Nord Ausw

Kaltenherberg

Schmitten
 Roggwil Dorf

Buchägerten
 St. Urban
 ST. URBAN ZIEGELEI
 AnG Ziegelei-Ziegelwerke

Zeichenerklärung
 16 Montag-Samstag ohne allg. Feiertage
 17 Montag-Donnerstag
 18 Montag-Freitag ohne allg. Feiertage
 77 Sonntag und allg. Feiertage
 19 Nächte Fr/Sa und Sa/So ohne allg. Feiertage