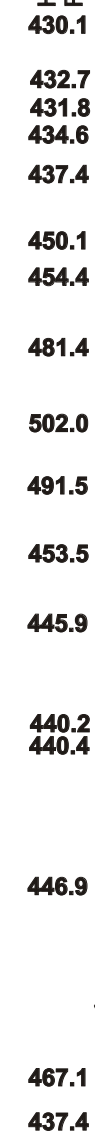
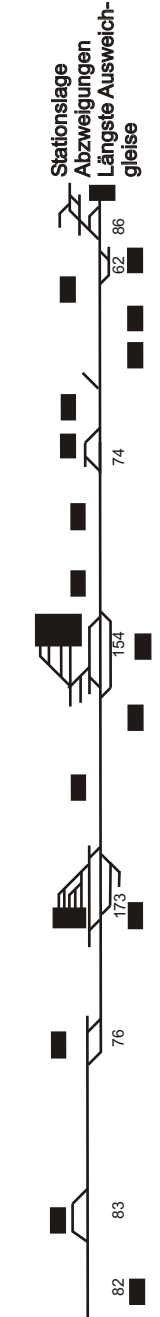
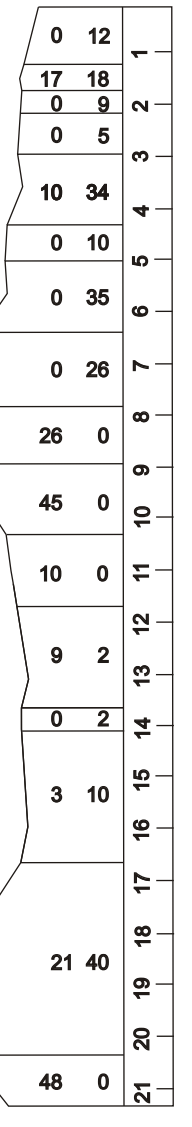


Meter

Höhe ü. Meer
RPN = 373.60




grösstes Gefälle
%
grösste Steigung



- BIBT** **BIEL**
- NIDA** **Güteranlage**
- NIBE** **Nidau**
- IP** **Nidau Beunden**
- IPHE** **Ipsach**
- IPHE** **Ipsach Herdi**
- SUTZ** **AnG Kieswerk**
- SUTZ** **Sutz**
- LATR** **Lattrigen**
- MGEN** **Mörigen**
- GERO** **Gerolfingen**
- TAEU** **Täuffelen**
- HECK** **Hagneck**
- LUES** **Lüscherz**
- SISL** **Siselen Ausweiche**
- SIFI** **Siselen-Finsterh**
- BRUT** **Brüttelen**
- INSD** **Ins Dorf**
- INAB** **INS**

Fahrplan gültig ab 15. Dezember 2019 bis 12. Dezember 2020

- Reisezüge ————— Güterzüge - - - - -
- Dienstzüge ————— Fakultative Züge ○ - - - - -



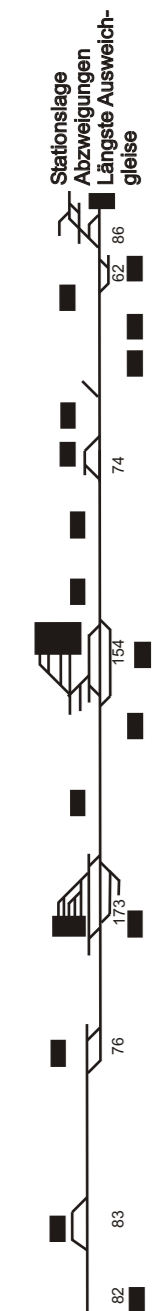
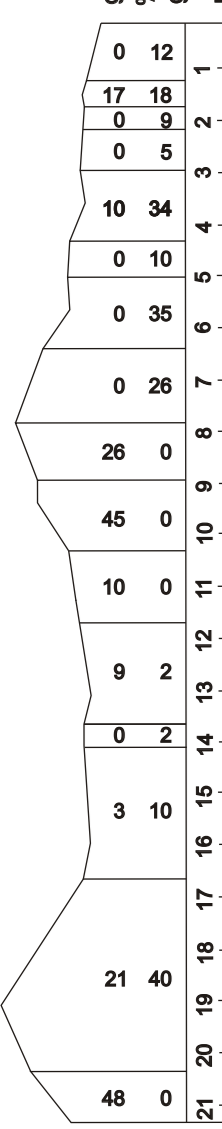
Zeichenerklärung
 15 Montag-Freitag ohne allg. Feiertage
 67 Samstage, Sonn- und allg. Feiertage
 ☐ Nächte Fr/Sa und Sa/So ohne allg. Feiertage



- BIEL** **Güteranlage**
- Nidau** **Nidau Beunden**
- Ipsach** **Ipsach Herdi**
- AnG Kieswerk** **Sutz**
- Lattrigen** **Lattrigen**
- Mörigen** **Mörigen**
- Gerolfingen** **Gerolfingen**
- Täuffelen** **Täuffelen**
- Hagneck** **Hagneck**
- Lüscherz** **Lüscherz**
- Siselen Ausw** **Siselen-Finsterh**
- Brüttelen** **Brüttelen**
- Ins Dorf** **Ins Dorf**
- INS** **INS**

Meter
Höhe ü. Meer
RPN = 373.60

grösstes Gefälle
%
grösste Steigung
Kilometrierung

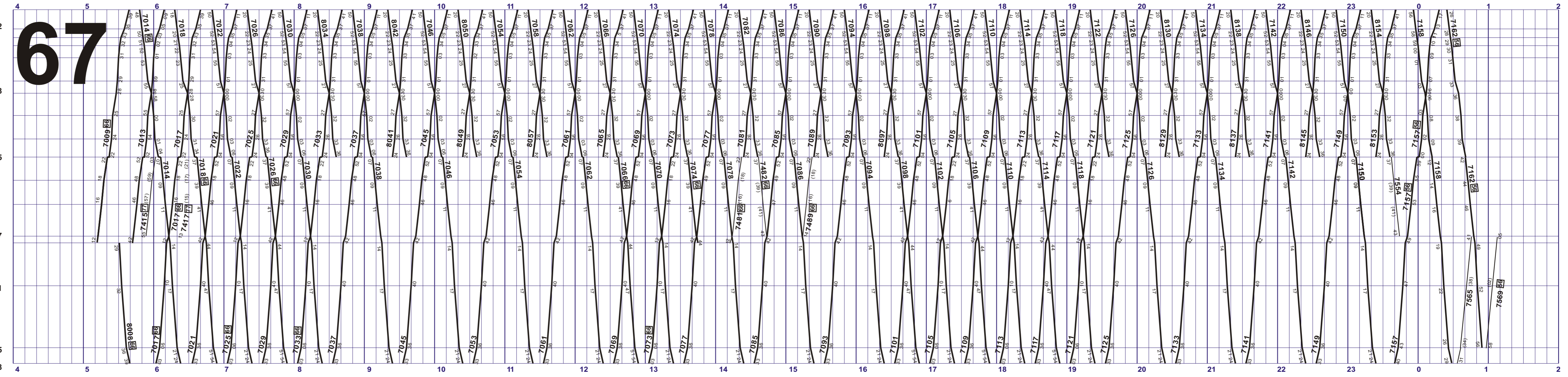


- BIBT **BIEL**
Güteranlage
- NIDA **Nidau**
Nidau Beunden
- IP **Ipsach**
Ipsach Herdi
- IPHE *AnG Kieswerk*
- SUTZ **Sutz**
Lattrigen
- LATR **Latrigen**
- MGEN **Mörigen**
- GERO **Gerolfingen**
- TAEU **Täuffelen**
- HECK **Hagneck**
- LUES **Lüscherz**
- SISL **Siselen Ausweiche**
Siselen-Finsterh
- SIFI *Siselen-Finsterh*
- BRUT **Brüttelen**
- INSD **Ins Dorf**
- INAB **INS**

1.152
0.515
0.472
0.747
1.359
0.723
1.348
1.431
1.158
1.282
1.409
1.891
0.248
13.487
2.766
16.501
3.694
20.195
0.963
21.158

Fahrplan gültig ab 15. Dezember 2019 bis 12. Dezember 2020

- Reisezüge —————
- Güterzüge (dotted line)
- Dienstzüge ————○———
- Fakultative Züge —○—



- Zeichenerklärung**
- 15 Montag-Freitag ohne allg. Feiertage
 - 67 Samstag, Sonn- und allg. Feiertage
 - 66 Samstag
 - 71 Sonntag
 - 66 Nächste Fr/Sa und Sa/So ohne allg. Feiertage



- BIEL**
Güteranlage
- Nidau**
Nidau Beunden
- Ipsach**
Ipsach Herdi
- AnG Kieswerk*
- Sutz**
Lattrigen
- Mörigen**
- Gerolfingen**
- Täuffelen**
- Hagneck**
- Lüscherz**
- Siselen Ausw**
Siselen-Finsterh
- Brüttelen**
- Ins Dorf**
- INS**