

Erzingen (Baden) - Singen

Table with 10 columns: Station, 1, 2, 3, 4, 5, 6, 7, 8. Includes station names like REZ, RT, RWIN, RNK, RBE, RBEF, RNHN, RSCF, RSCFP, RSCFO, RHRB, RTG, ROTG, RBGN, RG, RSI.

Kreuzlingen

Table with 10 columns: Station, 1, 2, 3, 4, 5, 6, 7, 8. Includes station names like RKO, ROK, ROKZ.

BAV 763 / 1 - 0 - 2

BAV 830

- Erzingen (Baden)
Bl Triessdorf
München-Hallau
Neunkirch
Sik 234
Berlingen Bad Bl
Berlingen Hb
Sik 235
Neuhausen Bad Bl Hb
Neuhausen Bad Hb
Sik 237 / Sik 238
Sik 2310
Sik 239
Bl Schaffh West
Bl Schaffh West
Bl Schaffh W119
Bl Schaffh W203
Hertlingen Hb
Sik 303 / Sik 402
Thunau
Thunau LGr
Bedingen Hb
Gottmadingen
Singen
Konstanz
Konstanz R2 LGr
Konstanz Grenze

Erzingen (Baden) - Singen

Table with 10 columns: Station, 1, 2, 3, 4, 5, 6, 7, 8. Includes station names like REZ, RT, RWIN, RNK, RBE, RBEF, RNHN, RSCF, RSCFP, RSCFO, RHRB, RTG, ROTG, RBGN, RG, RSI.

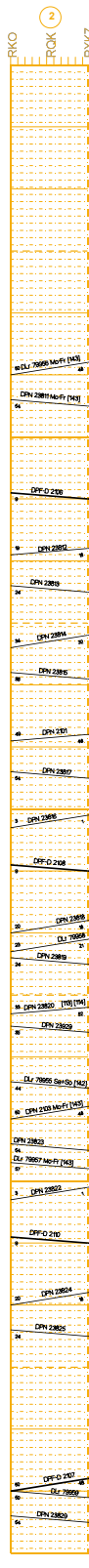
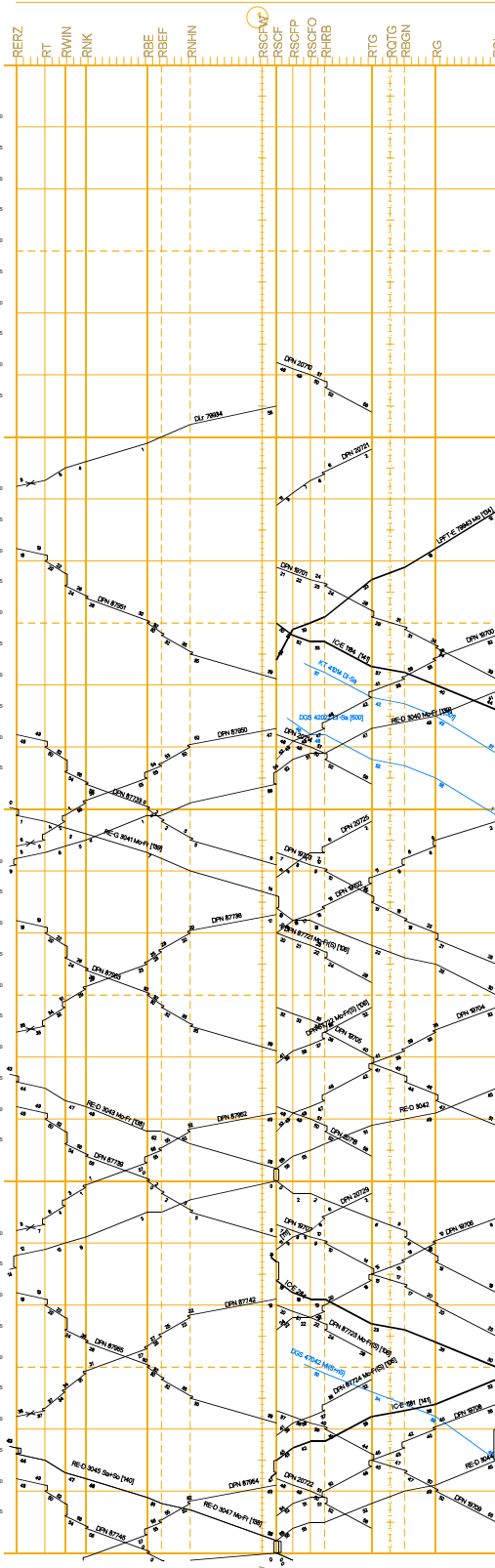
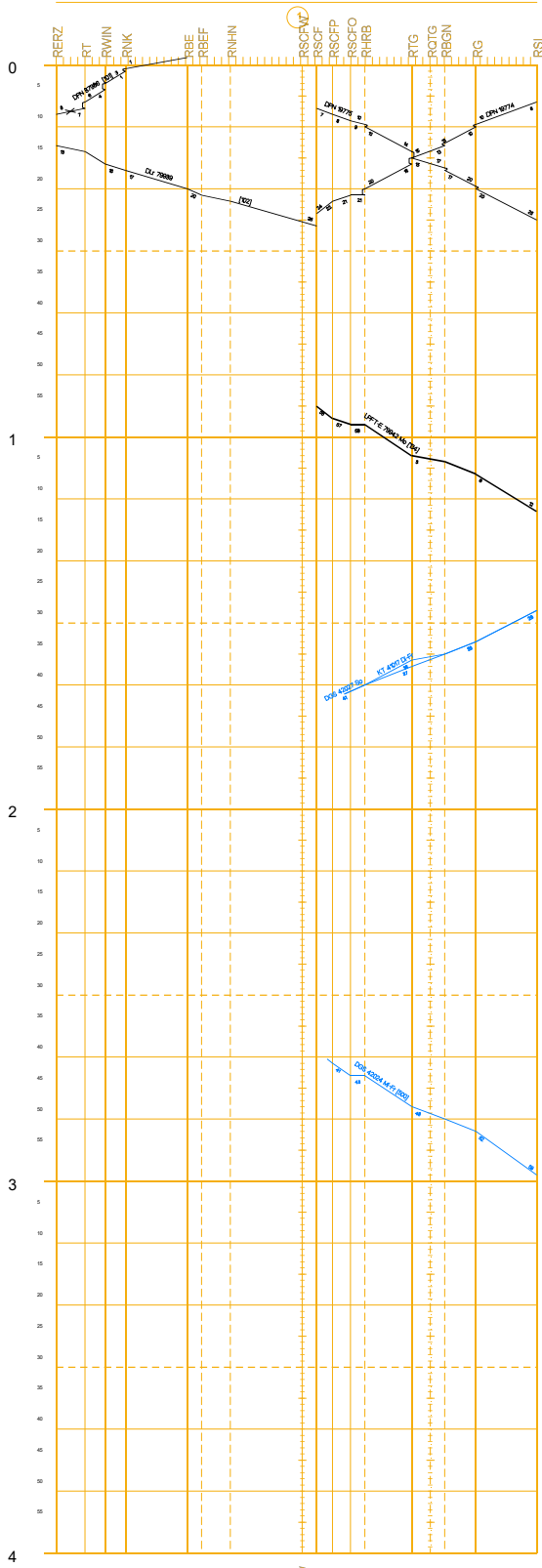
Kreuzlingen

Table with 10 columns: Station, 1, 2, 3, 4, 5, 6, 7, 8. Includes station names like RKO, ROK, ROKZ.

BAV 763 / 1 - 0 - 2

BAV 830

- Erzingen (Baden)
Bl Triessdorf
München-Hallau
Neunkirch
Sik 234
Berlingen Bad Bl
Berlingen Hb
Sik 235
Neuhausen Bad Bl Hb
Neuhausen Bad Hb
Sik 237 / Sik 238
Sik 2310
Sik 239
Bl Schaffh West
Bl Schaffh West
Bl Schaffh W119
Bl Schaffh W203
Hertlingen Hb
Sik 303 / Sik 402
Thunau
Thunau LGr
Bedingen Hb
Gottmadingen
Singen
Konstanz
Konstanz R2 LGr
Konstanz Grenze



100) nach 11.25
102) nach 11.25
104) nach 11.25
106) nach 11.25
108) nach 11.25
110) nach 11.25
112) nach 11.25
114) nach 11.25
116) nach 11.25
118) nach 11.25
120) nach 11.25
122) nach 11.25
124) nach 11.25
126) nach 11.25
128) nach 11.25
130) nach 11.25
132) nach 11.25
134) nach 11.25
136) nach 11.25
138) nach 11.25
140) nach 11.25
142) nach 11.25
144) nach 11.25
146) nach 11.25
148) nach 11.25
150) nach 11.25
152) nach 11.25
154) nach 11.25
156) nach 11.25
158) nach 11.25
160) nach 11.25
162) nach 11.25
164) nach 11.25
166) nach 11.25
168) nach 11.25
170) nach 11.25
172) nach 11.25
174) nach 11.25
176) nach 11.25
178) nach 11.25
180) nach 11.25
182) nach 11.25
184) nach 11.25
186) nach 11.25
188) nach 11.25
190) nach 11.25
192) nach 11.25
194) nach 11.25
196) nach 11.25
198) nach 11.25
200) nach 11.25

Erzingen (Baden) - Singen

Table with 10 columns: Station, DPN, REO, etc. for the Erzingen (Baden) - Singen route.

Kreuzlingen

Table with 10 columns: Station, DPN, REO, etc. for the Kreuzlingen route.

Erzingen (Baden) - Singen

Table with 10 columns: Station, DPN, REO, etc. for the Erzingen (Baden) - Singen route.

Kreuzlingen

Table with 10 columns: Station, DPN, REO, etc. for the Kreuzlingen route.

BAV 763 / 1 - 0 - 2


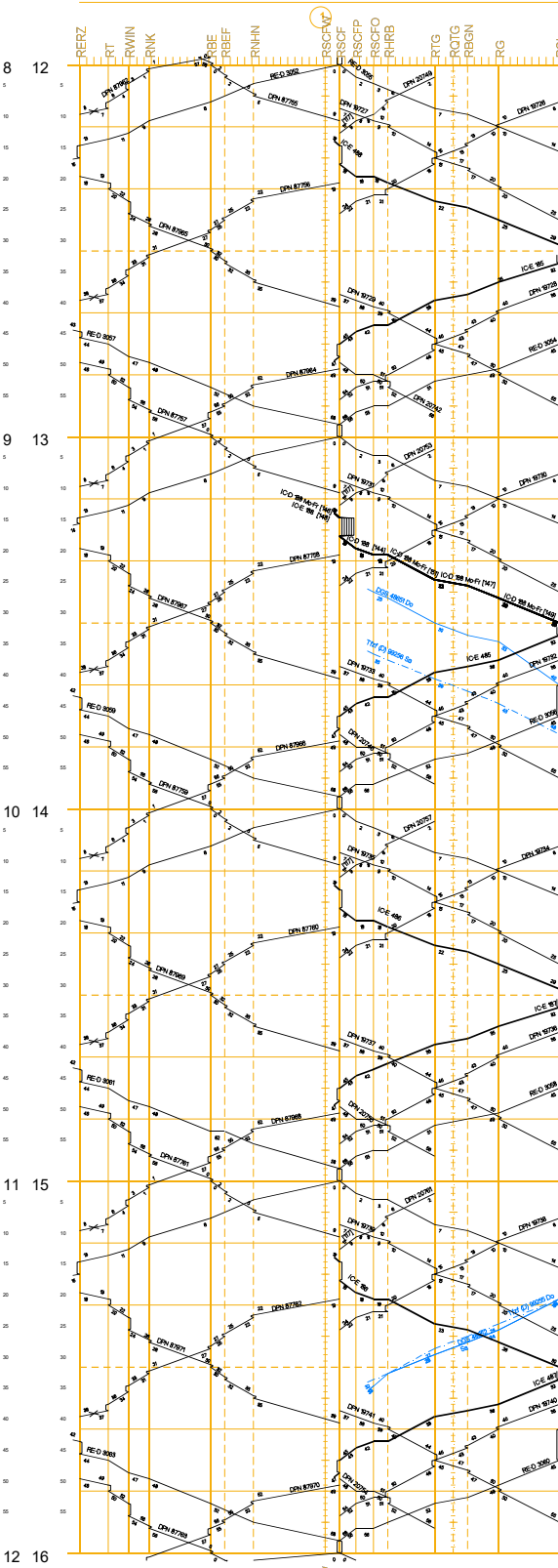
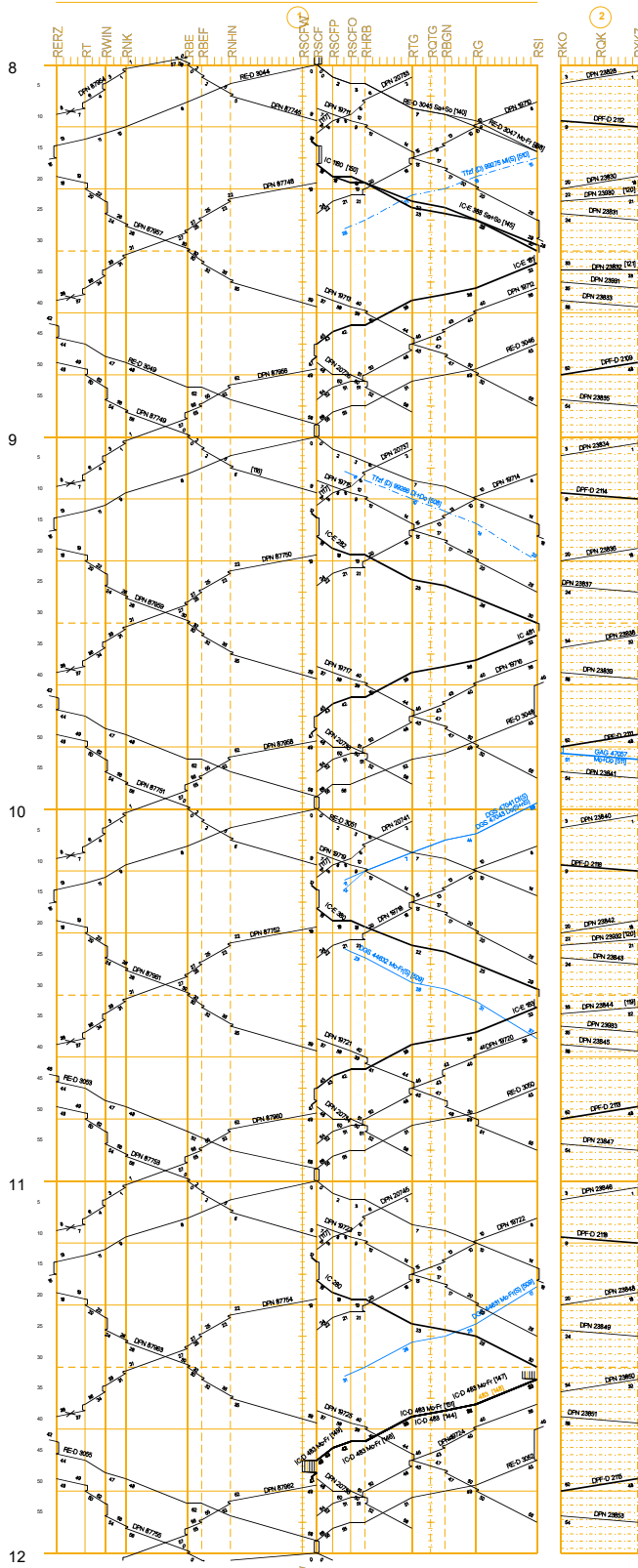
BAV 830

BAV 763 / 1 - 0 - 2

BAV 830

- List of stations and services for BAV 763 / 1 - 0 - 2 and BAV 830.

- List of stations and services for BAV 763 / 1 - 0 - 2 and BAV 830.



Summary table for the 8-16 time slot, listing stations and service details.

Summary table for the 12-16 time slot, listing stations and service details.

Summary table for the 12-16 time slot, listing stations and service details.

Erzingen (Baden) - Singen

Table with 4 columns: DB, DB, DB, DB. Rows include station names and line numbers.

Kreuzlingen

Table with 4 columns: DB, DB, DB, DB. Rows include station names and line numbers.

Erzingen (Baden) - Singen

Table with 4 columns: DB, DB, DB, DB. Rows include station names and line numbers.

Kreuzlingen

Table with 4 columns: DB, DB, DB, DB. Rows include station names and line numbers.

BAV 763 / 1 - 0 - 2

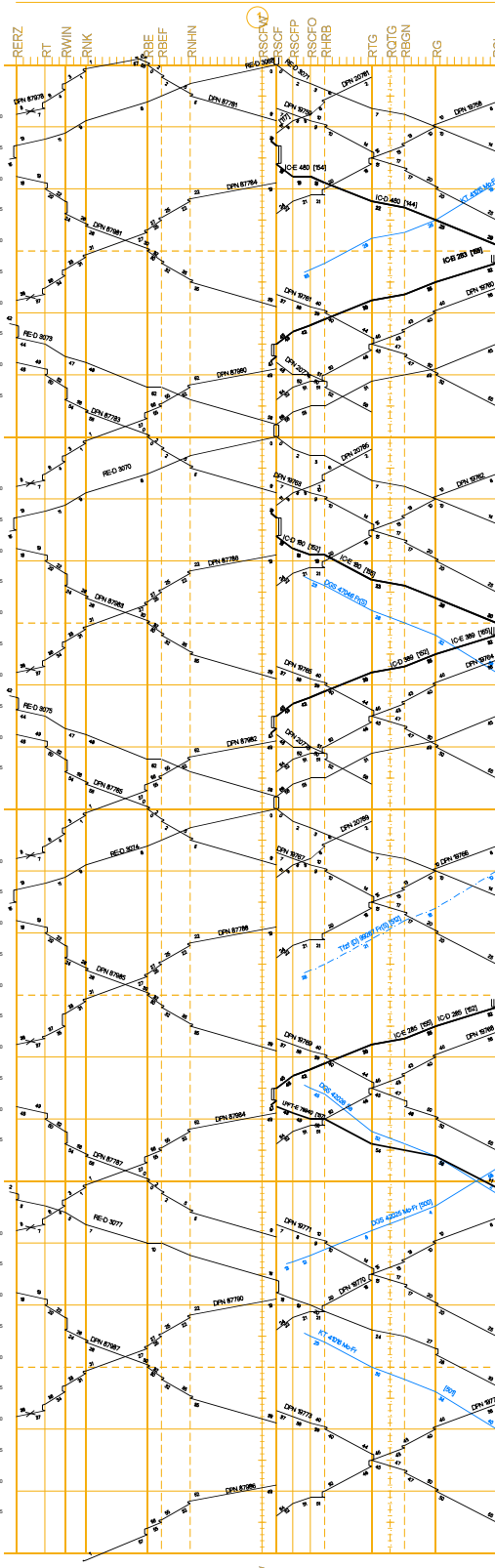
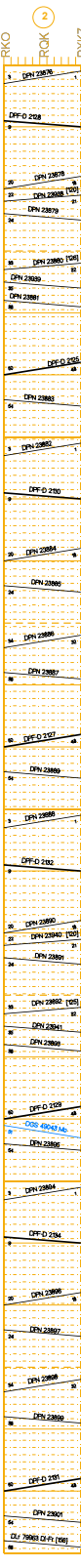
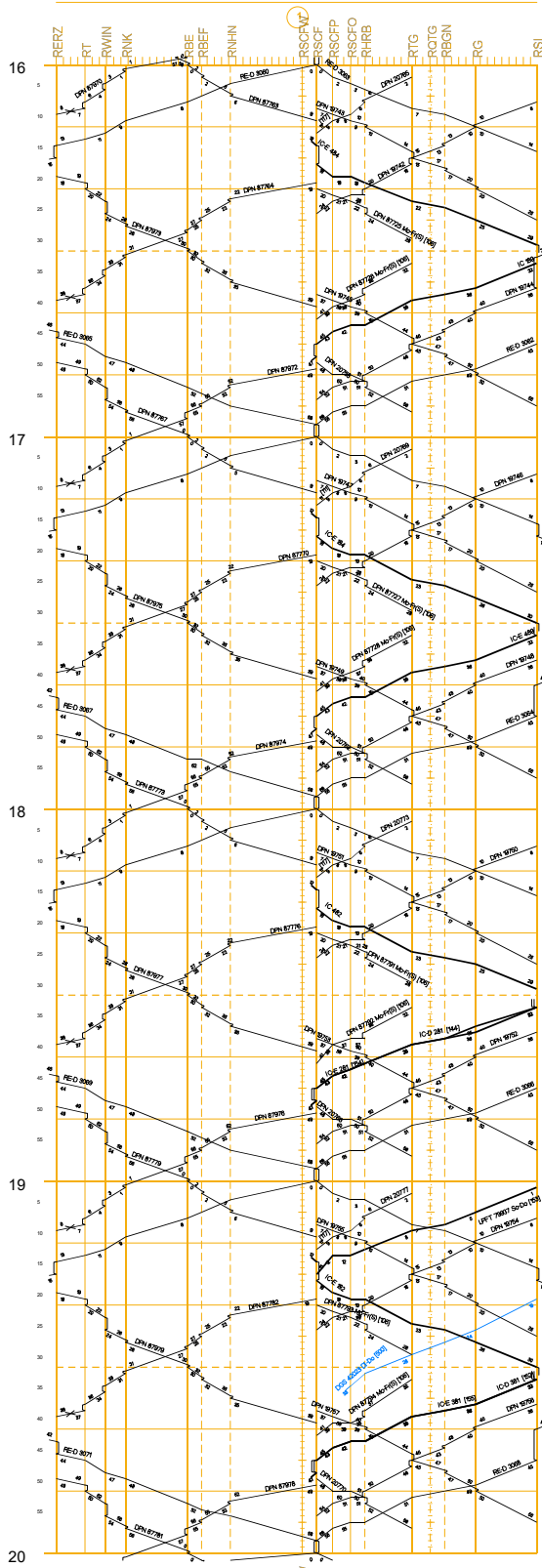
BAV 830

BAV 763 / 1 - 0 - 2

BAV 830

- Erzingen (Baden)
Bil Trassalmön
München-Hallau
Neunkirch
Sik 234
Birmenslen Bad BI Ho
Birmenslen Ho
Sik 235
Neuhausen Bad BI Ho
Sik 237 / Sik 238
Sik 2310
Sik 239
Bil Schaffh West
Bil Schaffh M19
Bil Schaffh M203
Hertlingen Ho
Sik 303 / Sik 402
Thunau
Thunau LGR
Bielingen Ho
Gottmadingen
Singen
Konstanz
Konstanz RLGR
Konstanz Grenze

- Erzingen (Baden)
Bil Trassalmön
München-Hallau
Neunkirch
Sik 234
Birmenslen Bad BI Ho
Birmenslen Ho
Sik 235
Neuhausen Bad BI Ho
Sik 237 / Sik 238
Sik 2310
Sik 239
Bil Schaffh West
Bil Schaffh M19
Bil Schaffh M203
Hertlingen Ho
Sik 303 / Sik 402
Thunau
Thunau LGR
Bielingen Ho
Gottmadingen
Singen
Konstanz
Konstanz RLGR
Konstanz Grenze



1000 16:00 - 16:24
1100 16:24 - 16:48
1200 16:48 - 17:12
1300 17:12 - 17:36
1400 17:36 - 18:00
1500 18:00 - 18:24
1600 18:24 - 18:48
1700 18:48 - 19:12
1800 19:12 - 19:36
1900 19:36 - 20:00
2000 20:00 - 20:24
2100 20:24 - 20:48
2200 20:48 - 21:12
2300 21:12 - 21:36
2400 21:36 - 22:00

Fussnotenverzeichnis Blatt: _Fahrpl Schaffh - Konst
Gültig von: 15. Dezember 2024 bis: 14. Juni 2025

Fußnoten für Personenzüge

- 100
16.12.24 - 2.2.25 Mo
- 101
nicht: 15.12.24
- 102
< Mo-Fr, Halteort vor Gleissignal >
- 103
auch: 1.1.25
- 104
16.12.24 - 2.2.25
- 105
Bahnsteigankunft (verkehrliche Ankunft) <00:23.0>
- 106
nicht: 2.1.25
- 107
16.12.24 - 2.2.25 Mo-Fr
nicht: 24.12.24, 25.12.24, 26.12.24,
31.12.24, 1.1.25, 6.1.25
- 108
16.12.24 - 2.2.25 Mo-Fr
nicht: 24.12.24, 25.12.24, 26.12.24,
31.12.24, 1.1.25
- 109
16.12.24 - 20.12.24 Mo-Fr
23.12.24 - 27.12.24 Mo+Fr
30.12.24 - 2.2.25 Mo-Fr
nicht: 31.12.24, 1.1.25
- 110
auch: 24.12.24, 25.12.24, 26.12.24,
31.12.24, 1.1.25, 6.1.25
- 111
abweichende Haltart <Sa+So: Halteort 2>
- 112
nicht: 25.12.24, 26.12.24, 1.1.25,
2.1.25
- 113
Bahnsteigankunft (verkehrliche Ankunft) <06:34.2>15.12.24 - 13.12.25 Fr
- 114
Bahnsteigankunft (verkehrliche Ankunft) <06:34.2>15.12.24 - 13.12.25
- Sa-Do
- 115
auch: 25.12.24, 26.12.24, 1.1.25,
2.1.25
- 116
< Mo-Fr Halteort Sektor C>
- 117
abweichende Haltart <Halteort 2>
- 118
auch: 24.12.24, 25.12.24, 26.12.24,
31.12.24, 1.1.25

119 Bahnsteigankunft (verkehrliche Ankunft) <10:34.2>
120 Bahnsteigankunft (verkehrliche Ankunft) <08:23.0>
121 Bahnsteigankunft (verkehrliche Ankunft) <08:34.2>
122 Bahnsteigankunft (verkehrliche Ankunft) <14:34.2>
123 Bahnsteigankunft (verkehrliche Ankunft) <12:34.2>
124 15.12.24 - 22.12.24 So-Do
26.12.24 - 2.2.25 So-Do
nicht: 30.12.24, 31.12.24
125 Bahnsteigankunft (verkehrliche Ankunft) <18:34.2>
126 Bahnsteigankunft (verkehrliche Ankunft) <16:34.2>
127 auch: 25.12.24, 26.12.24, 1.1.25
128 nicht: 31.12.24
129 auch: 31.12.24
130 Bahnsteigankunft (verkehrliche Ankunft) <22:23.0>
131 Bahnsteigankunft (verkehrliche Ankunft) <20:34.0>
132 Bahnsteigankunft (verkehrliche Ankunft) <20:23.0>
133 Bahnsteigankunft (verkehrliche Ankunft) <22:34.0>
134 16.12.24 - 9.6.25 Mo
135 nicht: 19.4.25
auch: 1.1.25
136 auch: 1.1.25, 18.4.25, 21.4.25,
1.5.25, 29.5.25, 30.5.25,
9.6.25
137 16.12.24 - 14.6.25
138 16.12.24 - 14.6.25 Mo-Fr
nicht: 24.12.24, 25.12.24, 26.12.24,
31.12.24, 1.1.25, 6.1.25,
18.4.25, 21.4.25, 1.5.25,
29.5.25, 9.6.25
139 16.12.24 - 14.6.25 Mo-Fr
nicht: 24.12.24, 25.12.24, 26.12.24,
31.12.24, 1.1.25, 18.4.25,
21.4.25, 1.5.25, 29.5.25,

9.6.25

140

auch: 24.12.24, 25.12.24, 26.12.24,
31.12.24, 1.1.25, 6.1.25,
18.4.25, 21.4.25, 1.5.25,
29.5.25, 9.6.25

141

16.12.24 - 20.12.24 Mo-Fr
23.12.24 - 27.12.24 Mo+Fr
30.12.24 - 13.6.25 Mo-Fr
nicht: 31.12.24, 1.1.25, 18.4.25,
21.4.25, 9.6.25

142

auch: 25.12.24, 26.12.24, 1.1.25,
2.1.25, 18.4.25, 21.4.25,
29.5.25, 9.6.25

143

nicht: 25.12.24, 26.12.24, 1.1.25,
2.1.25, 18.4.25, 21.4.25,
1.5.25, 29.5.25, 9.6.25

144

31.3.25 - 14.6.25

145

auch: 24.12.24, 25.12.24, 26.12.24,
31.12.24, 1.1.25, 18.4.25,
21.4.25, 9.6.25

146

10.3.25 - 14.3.25 Mo-Fr

147

17.3.25 - 21.3.25 Mo-Fr

148

15.12.24 - 2.3.25
8.3.25 - 9.3.25
15.3.25 - 16.3.25
22.3.25 - 23.3.25
29.3.25 - 30.3.25

149

3.3.25 - 7.3.25 Mo-Fr

150

16.12.24 - 20.12.24 Mo-Fr
23.12.24 - 27.12.24 Mo+Fr
30.12.24 - 14.6.25 Mo-Fr
nicht: 31.12.24, 1.1.25, 18.4.25,
21.4.25, 9.6.25

151

24.3.25 - 28.3.25 Mo-Fr

152

verkehrt nur am 14.6.25

153

15.12.24 - 22.12.24 So-Do
26.12.24 - 14.6.25 So-Do
nicht: 30.12.24, 31.12.24, 17.4.25,
20.4.25, 8.6.25
auch: 14.6.25

154
15.12.24 - 30.3.25

155
15.12.24 - 13.6.25

156
nicht: 25.12.24, 26.12.24, 1.1.25,
2.1.25, 18.4.25, 29.5.25

157
15.12.24 - 23.3.25 So
auch: 25.12.24, 26.12.24, 1.1.25
20.4.25
8.6.25

158
nicht: 31.12.24
auch: 18.4.25

Fußnoten für Güterzüge

500
nicht: 25.12.24, 26.12.24, 1.1.25

501
Grenzeingangsbehandlung

502
18.12.24 - 2.2.25 Mi(S)

503
17.12.24 - 2.2.25 Di+Do

504
nicht: 24.12.24, 27.12.24, 30.12.24,
31.12.24, 2.1.25

505
nicht: 26.12.24, 2.1.25, 6.1.25
auch: 27.12.24, 3.1.25, 7.1.25

506
Systemwechsel Tfiz

507
20.12.24 - 2.2.25 Fr(S)

508
17.12.24 - 14.6.25 Di+Do

509
nicht: 24.12.24, 27.12.24, 30.12.24,
31.12.24, 2.1.25
auch: 1.5.25

510
18.12.24 - 14.6.25 Mi(S)

511
nicht: 26.12.24, 2.1.25, 6.1.25,
21.4.25, 1.5.25, 29.5.25,
9.6.25
auch: 27.12.24, 3.1.25, 7.1.25,
22.4.25, 30.4.25, 28.5.25,
10.6.25

512
20.12.24 - 14.6.25 Fr(S)

<-----